



НАЦИОНАЛНА АГЕНЦИЯ  
ЗА ПРОФЕСИОНАЛНО ОБРАЗОВАНИЕ И ОБУЧЕНИЕ

**АНАЛИЗ НА ДЕЙНОСТТА НА  
ЦЕНТРОВЕТЕ ЗА ПРОФЕСИОНАЛНО ОБУЧЕНИЕ И  
ЦЕНТРОВЕТЕ ЗА ИНФОРМАЦИЯ И ПРОФЕСИОНАЛНО  
ОРИЕНТИРАНЕ ПРЕЗ 2019 Г.**

**Приет на заседание на УС на НАПОО, проведено на 01.07.2020 г.**

## **Въведение:**

Настоящият Анализ е разработен от Националната агенция за професионално образование и обучение (НАПОО) на основание чл. 22, ал. 8 от Закона за професионалното образование и обучение, въз основа на годишните доклади за дейността на Центровете за професионално обучение (ЦПО) и Центровете за информиране и професионално ориентиране (ЦИПО) за 2019 г.

Анализът в частта за ЦПО е изготвен въз основа на данните, въведени в Информационната система на НАПОО от 960 ЦПО, представляващи 95, 52% от всички лицензирани ЦПО (1005).

## **Цели на настоящия анализ:**

- ✓ Систематизиране на получената от ЦПО информация за дейността им през 2019 г.
- ✓ Анализ (вкл. и графично представяне) на информацията от годишните доклади на ЦПО за 2019 г. по различни параметри
- ✓ Резултати
- ✓ Изводи

## Методика за събиране на годишната информация за дейността на ЦПО и ЦИПО

Поканата за представяне на годишната информация от ЦПО и ЦИПО, заедно с формулярите, е публикувана целогодишно на Интернет страницата на НАПОО.

В съответствие с разпоредбата на ЗПОО, срокът за представяне на информация за дейността на ЦПО и ЦИПО през 2019 г. е 31 януари 2020 г.

Годишната информация се попълва във формуляри (електронни таблици), съдържащи индикатори, одобрени от Управителния съвет на НАПОО и съгласувани с Националния статистически институт (НСИ).

## Индикатори за дейността на ЦПО

Формулярите за Годишна информация за дейността на ЦПО през 2019 г. включват следните индикатори:

- ✓ Общ брой обучени лица и техния брой според пола
- ✓ Брой обучени лица по професии и специалности от Списъка на професиите за професионално образование и обучение (СППОО)
- ✓ Брой проведени курсове по професии и специалности от СППОО за проведено обучение по част от професия и за обучение с придобиване на степенна професионална квалификация
- ✓ Брой курсове според източника на финансиране
- ✓ Брой обучени лица в неравностойно положение
- ✓ Брой издадени документи за професионално обучение
  - Удостоверения за професионално обучение по част от професията
  - Свидетелства за професионална квалификация
  - Свидетелства за правоспособност

## Индикатори за дейността на ЦИПО

Формулярите за Годишна информация за дейността на ЦИПО през 2019 г. включват следните индикатори:

- ✓ Брой клиенти
- ✓ Брой учащи
- ✓ Брой заети
- ✓ Брой безработни
- ✓ Брой регистрирани в бюрата по труда
- ✓ Брой нерегистрирани в бюрата по труда
- ✓ Услуги по информиране и самоинформиране, кариерно консултиране, оценка на случай, активиране и мотивиране, психологическо подпомагане, застъпничество, групи по взаимопомощ, управелние на таланти и менторство



## **Последващ контрол на дейността на ЦПО, извършен от НАПОО на основание на ЗПОО през 2019 г.**

Извършени са 136 проверки на ЦПО на място.

Извършена проверка през ИС на 23 729 издадени свидетелства за професионална квалификация

Брой отнети лицензии в резултат на констатирани пропуски и нередности - 80 бр.

## **Информационна дейност на НАПОО за 2019 г.**

Проведен 1 бр. информационен присъствен ден с участието на над 40 представители на ЦПО от цялата страна

Проведен 1 бр. информационен присъствен ден с представители на ЦИПО от страната с участие на над 20 представители

Разпределение на лицензираните към 31.12.2019 г. ЦПО на  
територията на страната



## Брой издадени и изменени с допълване на нови професии и специалности лицензии по години

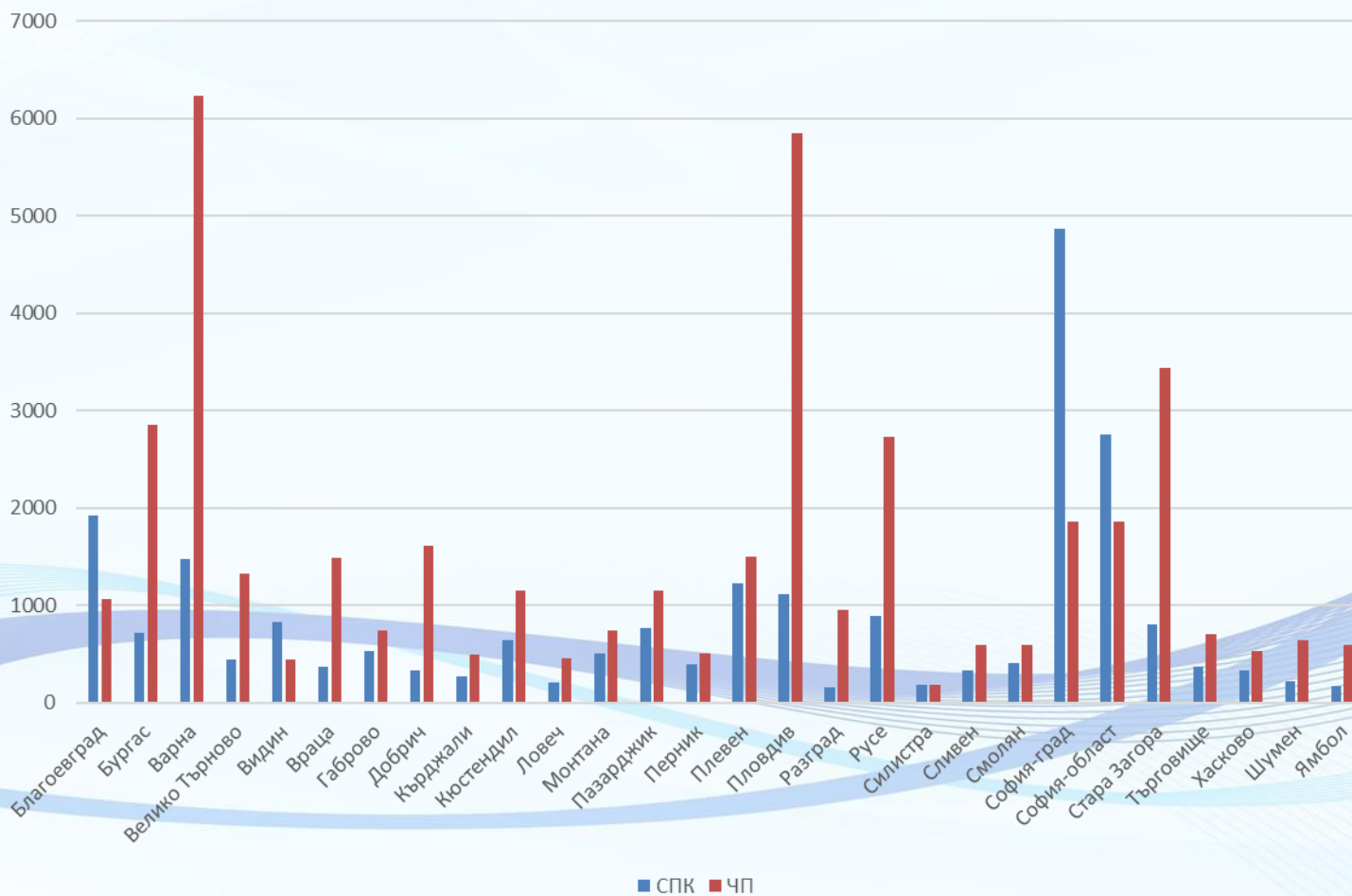




## БРОЙ ЛИЦЕНЗИОННИ ПРОЦЕДУРИ ПО ГОДИНИ 2006 Г. - 2019 Г.



## Общ брой обучени лица в ЦПО през 2019 г. по области на страната



## Гражданство на обучаемите

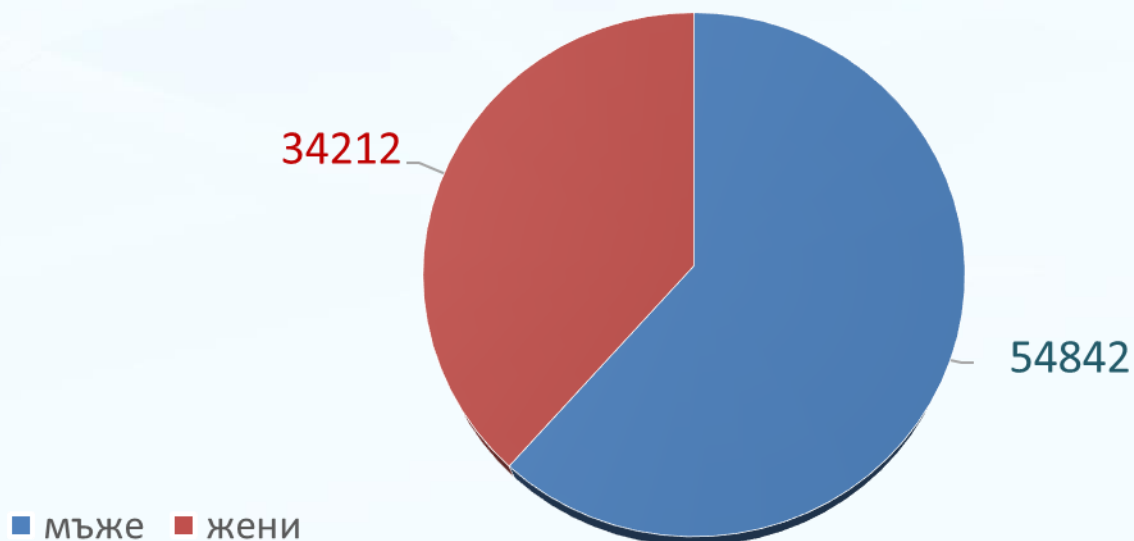
Брой курсисти според гражданството					
	2015 г.	2016 г.	2017 г.	2018 г.	2019 г.
Български граждани	83 856	87 242	100 298	99 033	90 274
Чуждестранни граждани	401	578	860	1535	726

## Брой обучени лица в неравностойно положение през 2019 г. ( 9146 лица)

По професионални направления



## Разпределение по пол на обучените лица през 2019 г.



Разпределението по пол за последните две години е приблизително еднакъв около 60 % са обучените лица с мъжки пол и около 40% са обучените лица с женски пол



## Обобщена информация за обучените лица по професии от 12-те най-търсени професионални направления

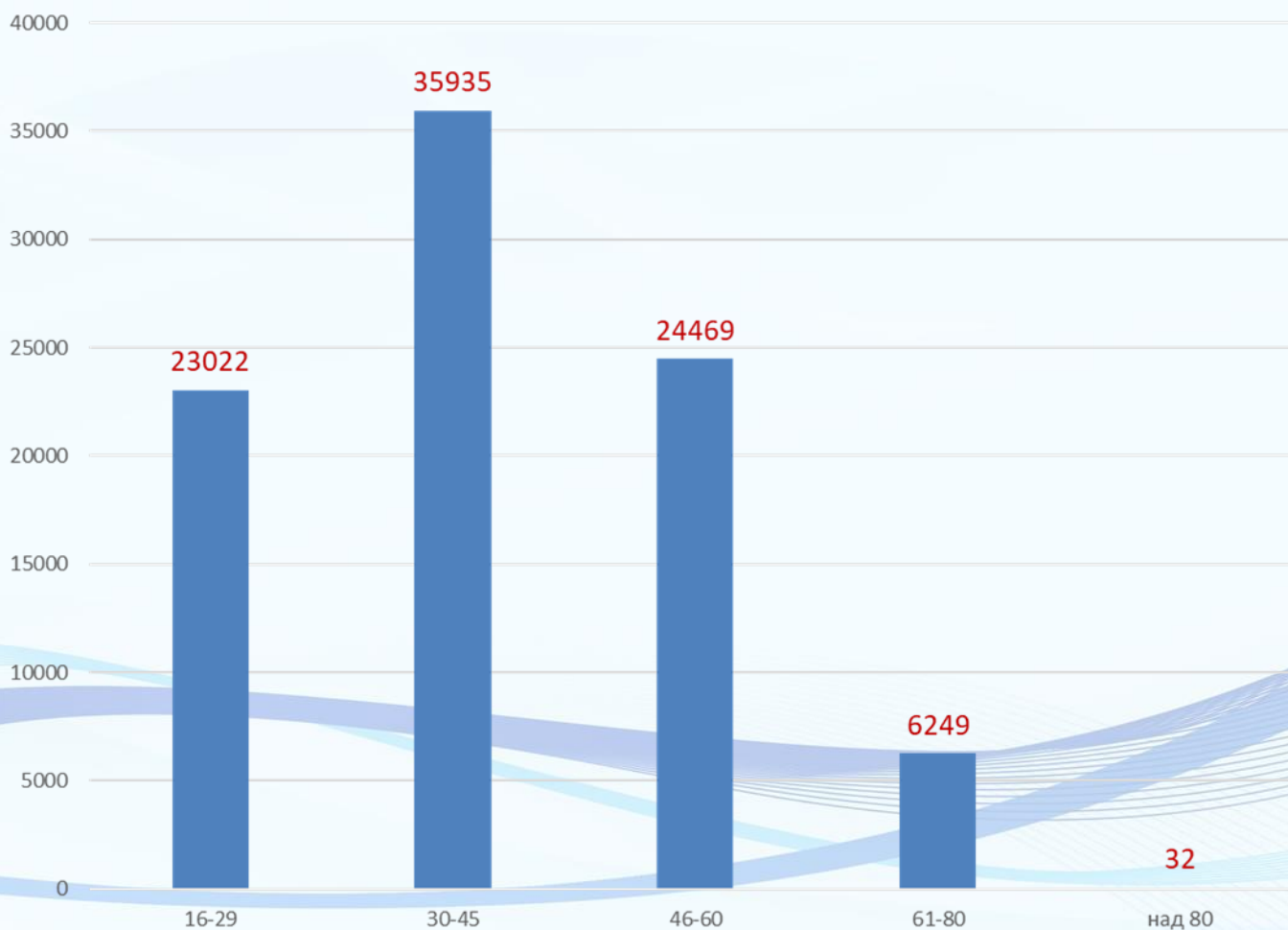
Код ПН	Професионално направление	степен на професионална квалификация	част от професия
525	Моторни превозни средства, кораби и въздухоплавателни средства	308	8095
861	Сигурност	110	4704
815	Фризьорски и козметични услуги	1456	3024
840	Транспортни услуги	301	841
811	Хотелиерство, ресторантьорство и кетъринг	1392	965
522	Електротехника и енергетика	264	844
621	Растениевъдство и животновъдство	18	1192
762	Социална работа и консултиране	22	924
521	Аудио-визуални изкуства и техники; производство на медийни продукти	281	1226
345	Администрация и управление	371	594
482	Приложна информатика	1839	934
542	Производствени технологии – текстил, облекло, обувки и кожи	1771	28

## Обобщена информация за обучените лица по професии от 12-те най-атрактивни професионални направления.

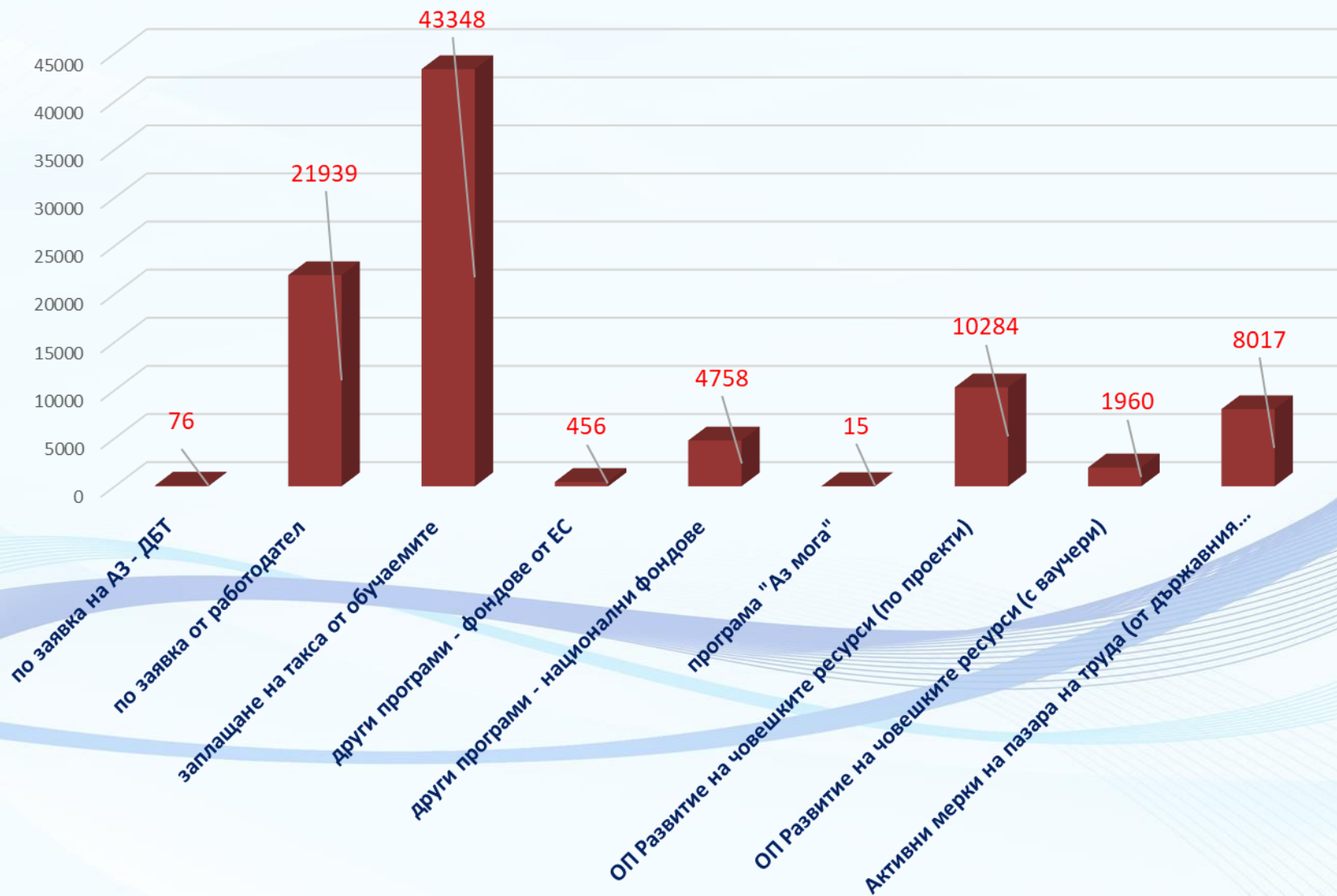
Общият брой на обучените лица през 2019 г. е **89469**



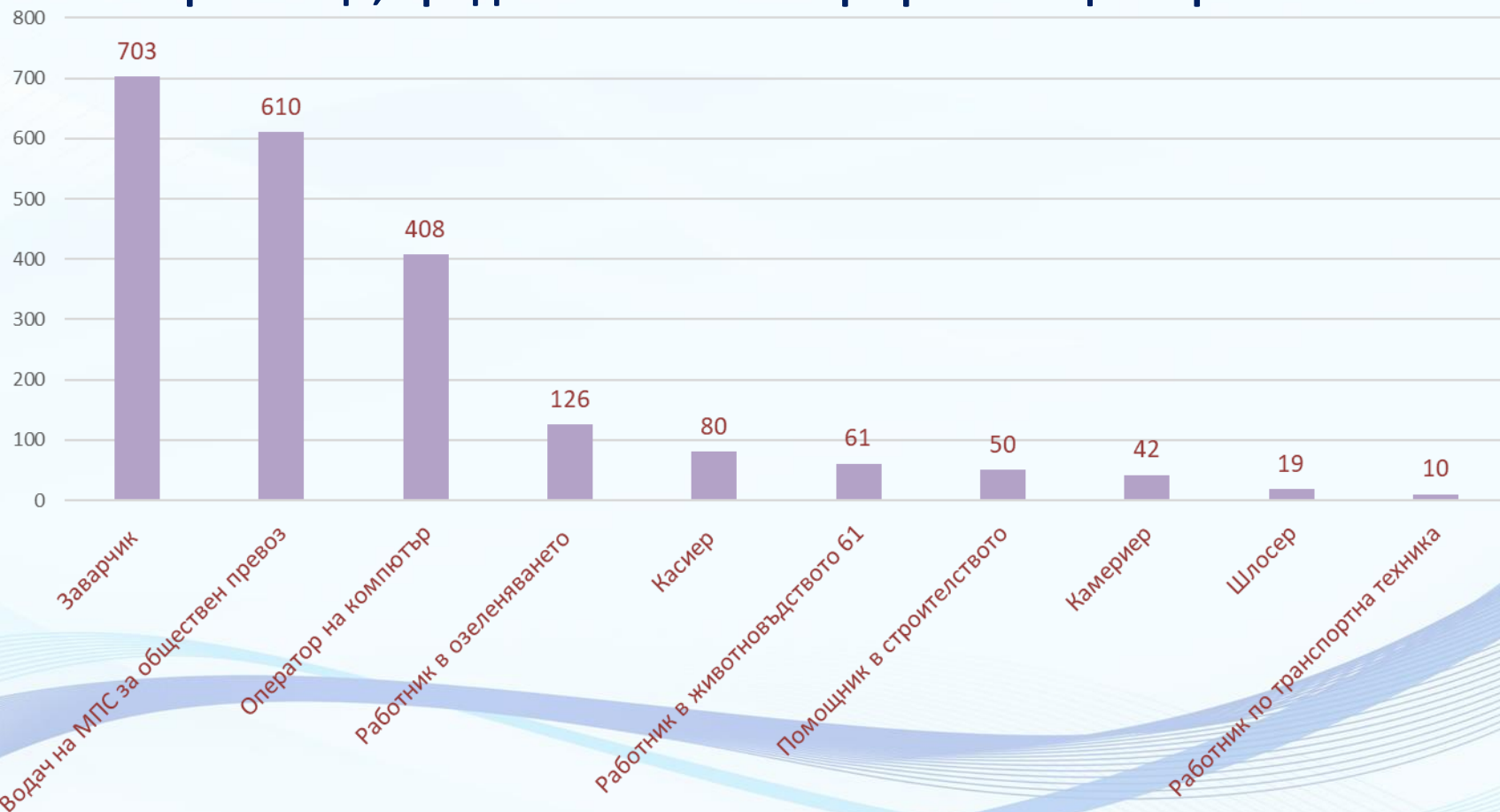
## Възраст на обучените лица



## Източник на финансиране



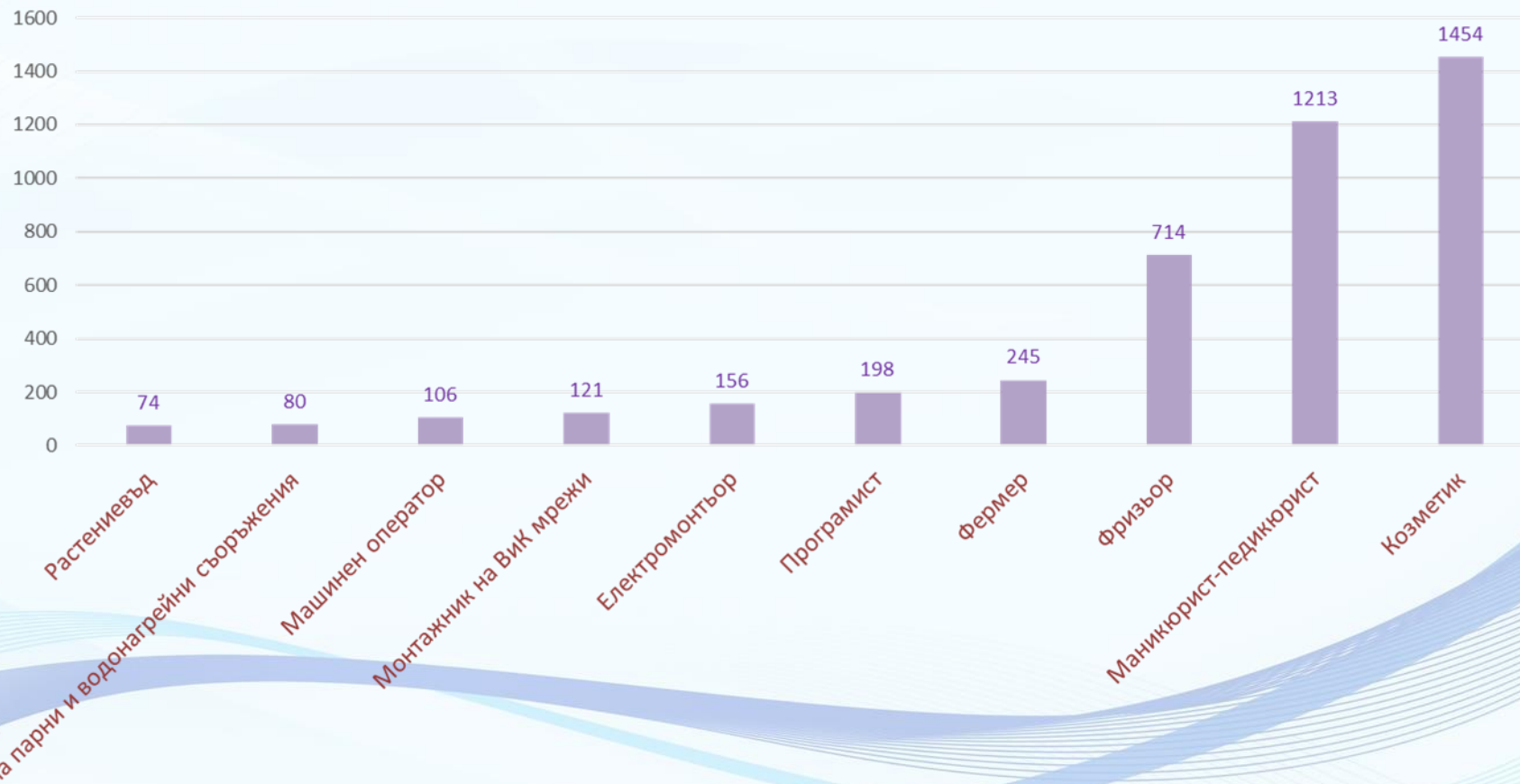
## Брой лица, придобили I СПК по професии в ЦПО през 2019 г.



На фигурата са представени 10-те професии, по които най-голям брой лица са придобили първа степен на професионална квалификация в ЦПО през 2019 г.

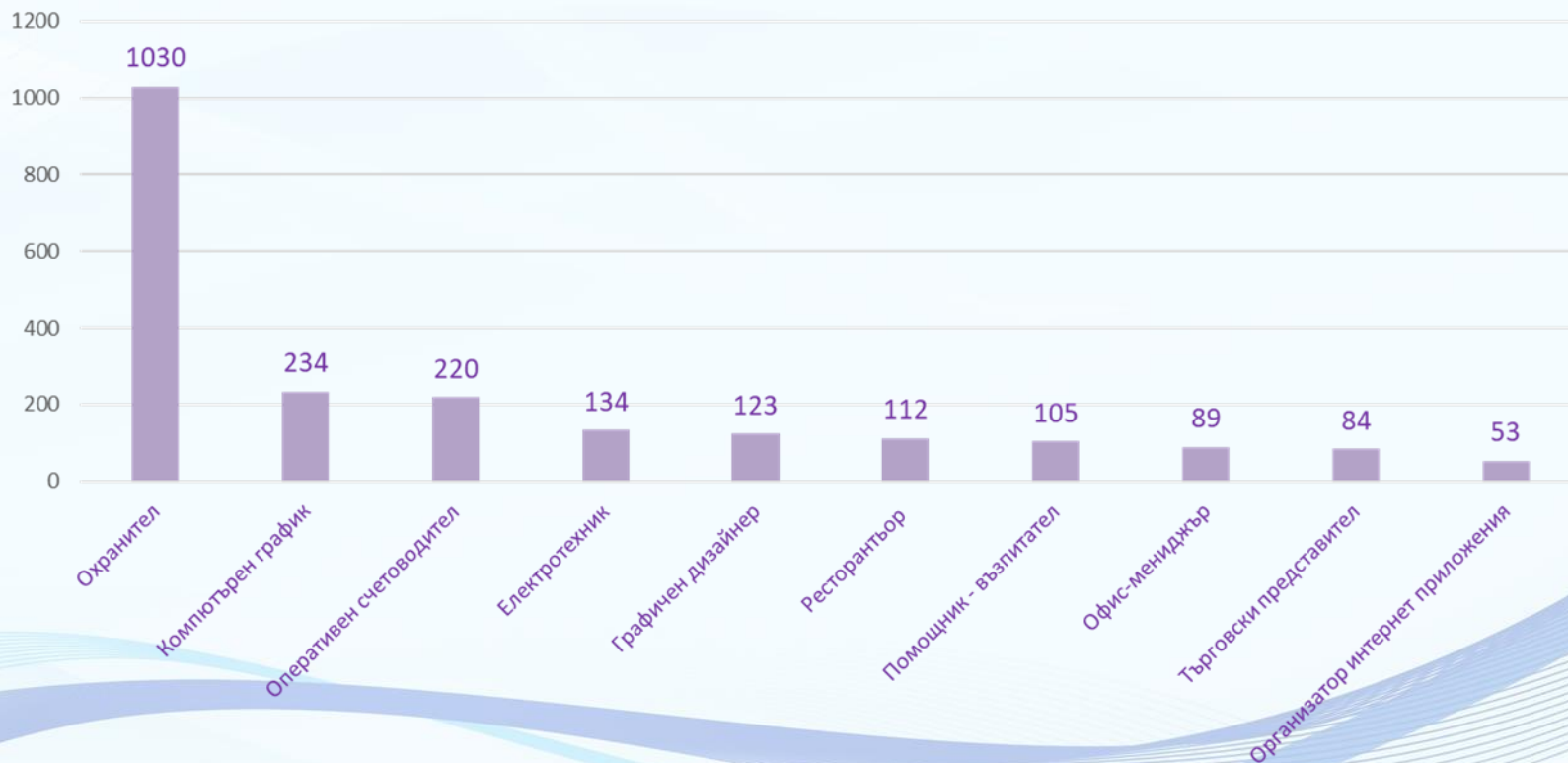


## Брой лица, придобили II СПК по професии в ЦПО през 2019 г.



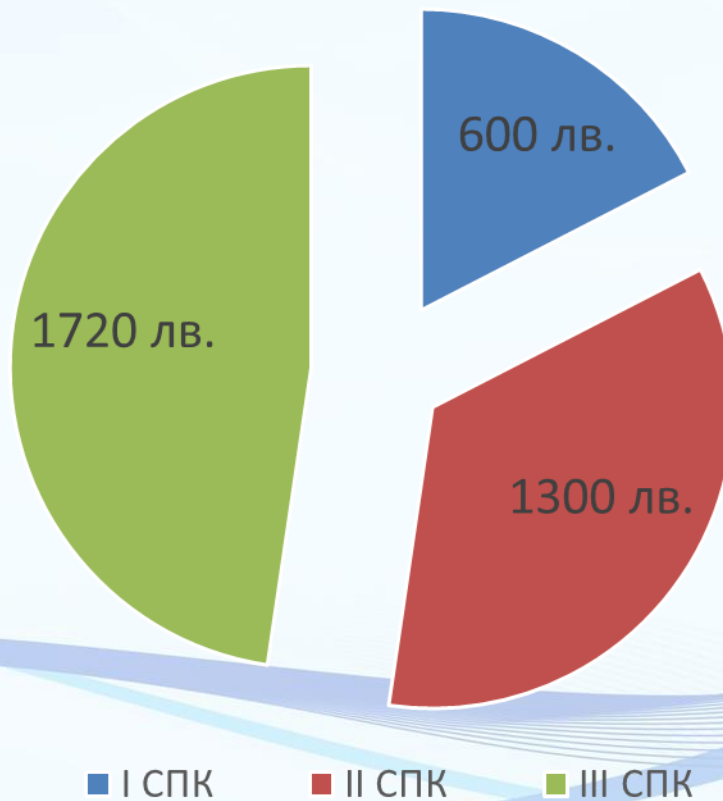
На фигурата са представени 10-те професии, по които най-голям брой лица са придобили втора степен на професионална квалификация в ЦПО през 2019г.

## Брой лица, придобили III СПК по професии в ЦПО през 2019 г.



На фигурата са представени 10-те професии, по които най-голям брой лица са придобили трета степен на професионална квалификация в ЦПО през 2019 г.

### Цена на курса за 1 участник



**Професионални направления от СПОО без проведени обучения в ЦПО**

<b>2016 г.</b>	<b>2017 г.</b>	<b>2018 г.</b>	<b>2019 г.</b>
<b>221 Религия</b>	221 Религия	221 Религия	221 Религия
<b>347 Трудов живот</b>	347 Трудов живот	-	347 Трудов живот
<b>443 Науки за земята</b>	443 Науки за земята	443 Науки за земята	443 Науки за земята
<b>863 Военно дело и отбрана</b>	863 Военно дело и отбрана	864 Военно дело и отбрана	864 Военно дело и отбрана

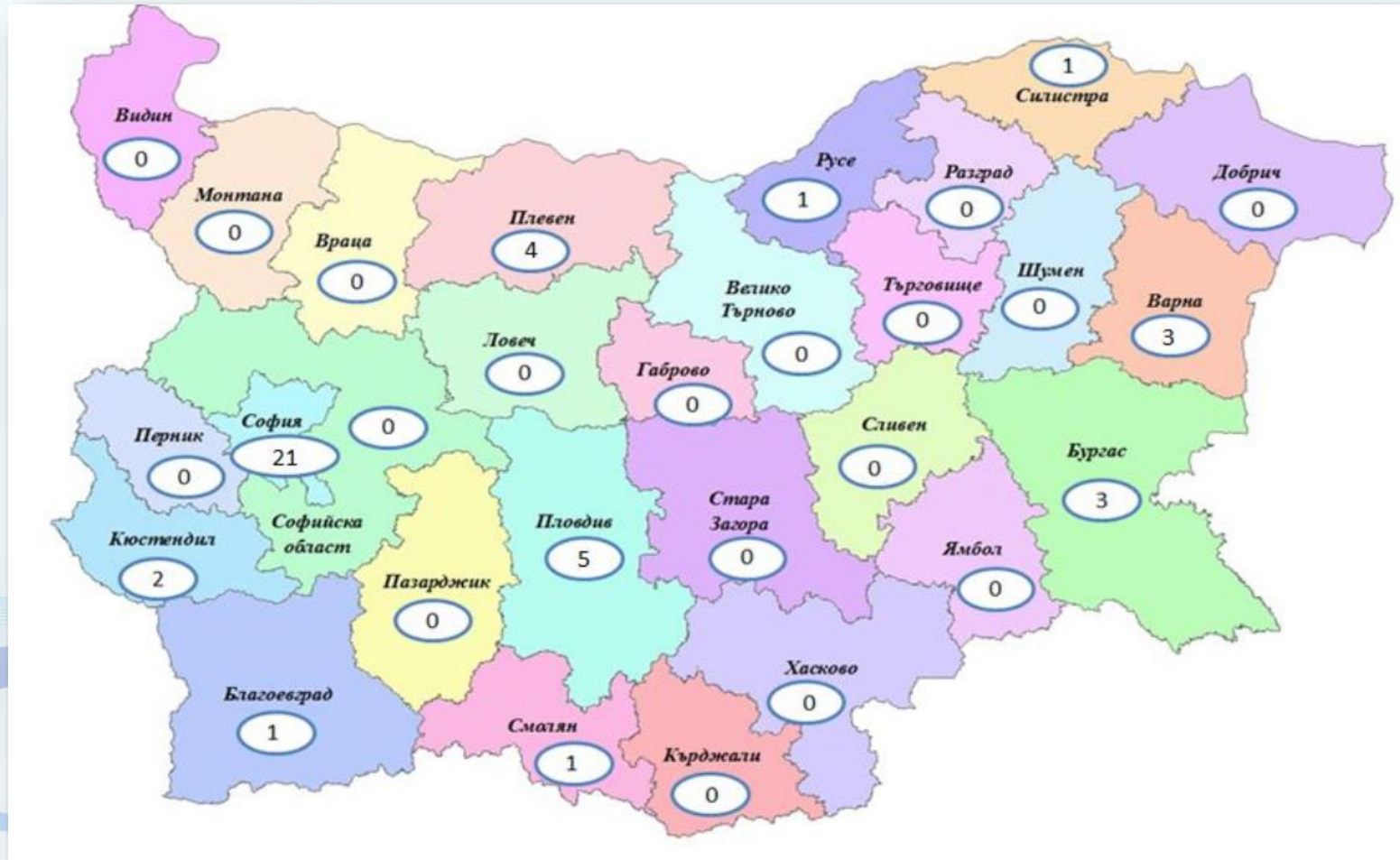
## Брой издадени документи в ЦПО в резултат на валидиране на професионални знания, умения и компетентности, придобити чрез неформално и информално учене

Наредбата по чл. 40 от ЗПОО е в сила от 1 януари 2015 г.

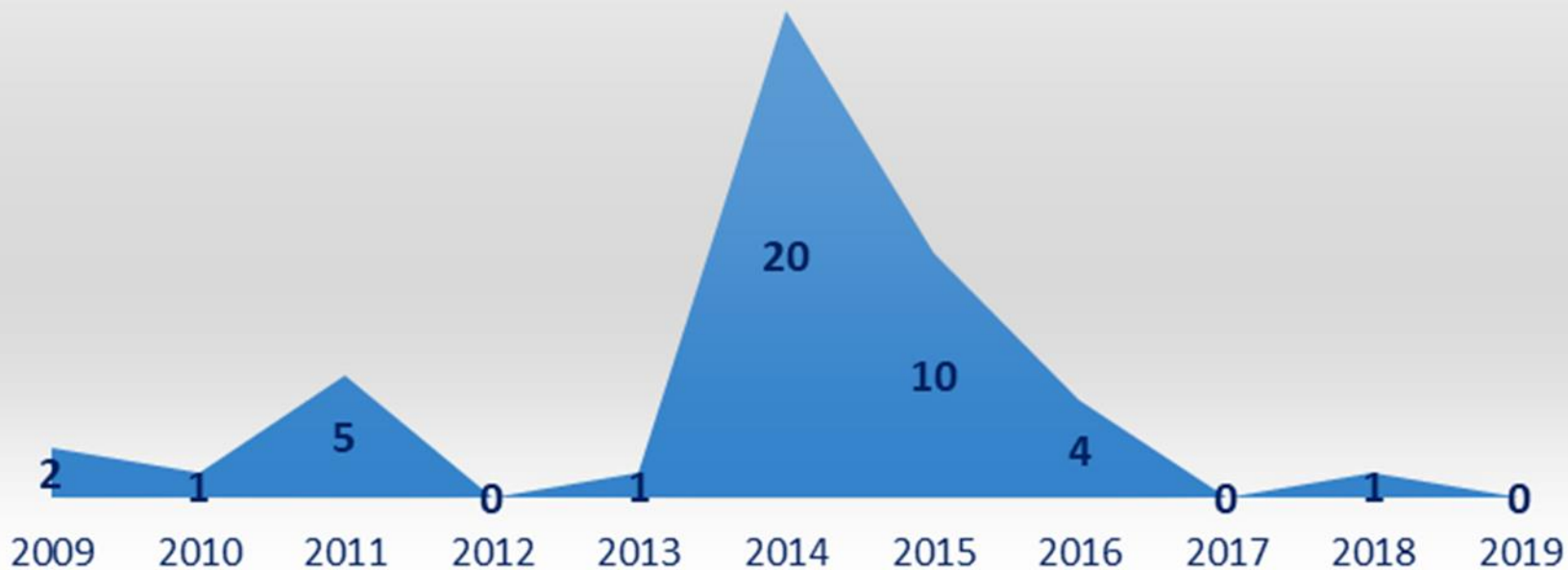




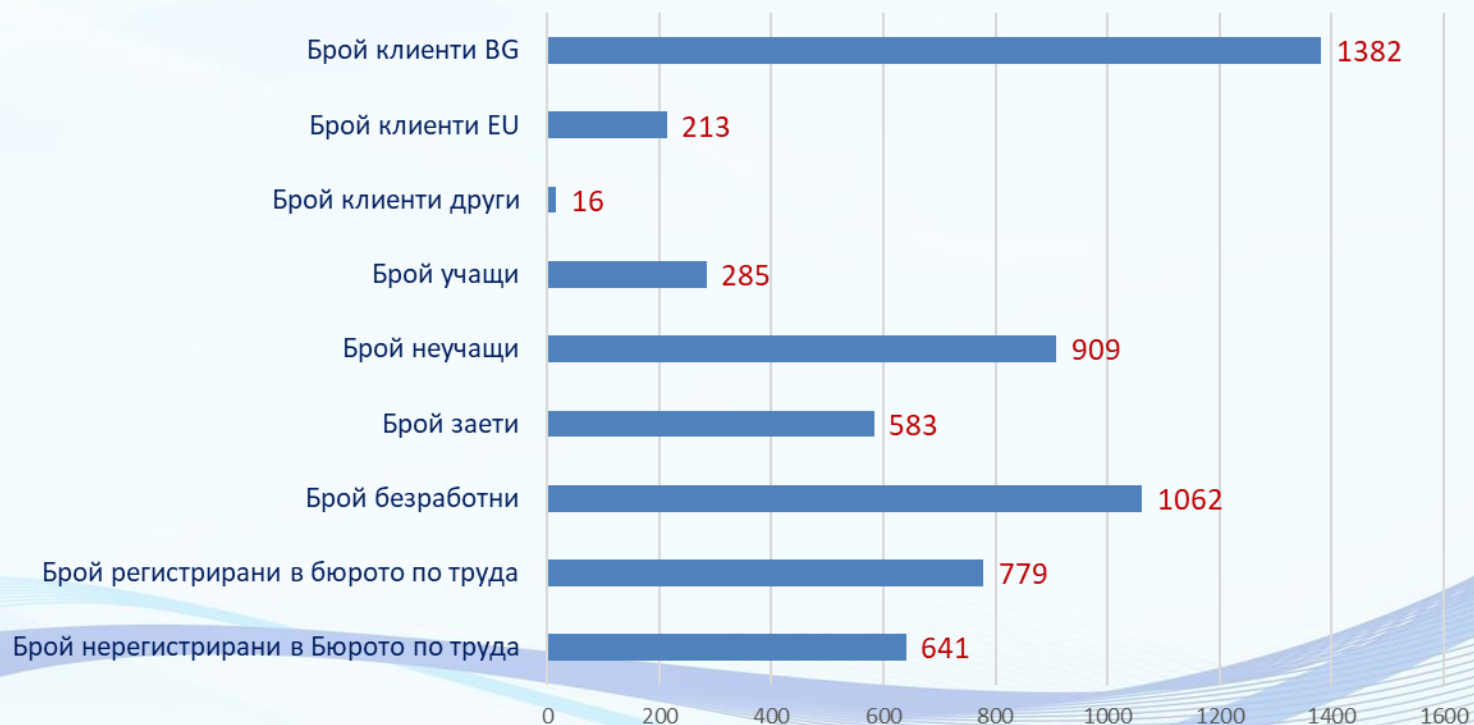
## Териториално разпределение на ЦИПО из страната



## Брой лицензирани ЦИПО по години 2009 г. - 2019 г.



## Дейност на центрoвете за информация и професионално ориентиране



*Средната възраст на клиентите на ЦИПО за 2019 г. е 29 години.*

## Услуги, предоставени от ЦИПО през 2019 г.



Общият брой на предоставените от ЦИПО услуги е по-малък 1728 в сравнение с 2018 г. - 3449

Средната цена на услугата в ЦИПО е 70 за 2019 г., за 2018 г. е 90 лв.

## Резултати:

- ✓ Годишната информация от лицензираните ЦПО и ЦИПО дава възможност на НАПОО да установи дейностите, извършвани от ЦПО и ЦИПО и да направи сравнение между тях по различни индикатори и показатели
- ✓ ИС на НАПОО гарантира верността и надеждността на информацията, съдържаща се в годишните доклади за дейността на ЦПО и ЦИПО, както и по-високата степен на прозрачност и информираност
- ✓ Анализът на дейността на ЦПО и ЦИПО за 2019 г. се публикува на интернет-страницата на Агенцията и данните от него могат да се ползват от различни заинтересовани организации и институции, отговорни за провеждане на държавната политика в сферата на ППО и на професионалното ориентиране
- ✓ Анализът на годишните доклади на ЦПО за 2019 г. и ЦИПО ще се вземе предвид за подобряване на работата на НАПОО, свързана с функциите по лицензиране и осъществяване на мониторинг и последващ контрол на лицензираните институции по чл. 18 от ЗПОО



### Изводи :

- ✓ Анализът та Годишната информация за дейността на лицензираните ЦПО и ЦИПО дава статистически данни и обобщена информация относно националните политики по професионално обучение и услугите по професионално ориентиране на лица, над 16 г. в България
- ✓ Резултатите от анализа са ценен източник на информация за институциите, отговорни за провеждане на държавната политика в сферата на професионалното обучение на възрастни и на професионалното ориентиране
- ✓ Анализът на годишните доклади на ЦПО и ЦИПО за 2019 г. ще допринесе за планиране и изпълнение на мерките и дейностите на национално ниво, насочени към включване на лица над 16 г. в курсове за професионално обучение и в услуги по професионално ориентиране





Благодаря за вниманието!

e-mail: [napoo@navet.government.bg](mailto:napoo@navet.government.bg)