



Национална агенция за професионално образование и обучение





МИНИСТЕРСКИ СЪВЕТ
НАЦИОНАЛНА АГЕНЦИЯ ЗА ПРОФЕСИОНАЛНО ОБРАЗОВАНИЕ
И ОБУЧЕНИЕ

АНАЛИЗ НА ДЕЙНОСТТА НА ЦЕНТРОВЕТЕ ЗА ПРОФЕСИОНАЛНО ОБУЧЕНИЕ ПРЕЗ 2016 Г.

ЧЛ. 22, АЛ. 8 ОТ ЗАКОНА ЗА ПРОФЕСИОНАЛНОТО ОБРАЗОВАНИЕ И ОБУЧЕНИЕ

Въведение:

Настоящият Анализ е разработен от Националната агенция за професионално образование и обучение (НАПОО) на основание чл. 22, ал. 8 от Закона за професионалното образование и обучение, въз основа на годишните доклади за дейността на Центровете за професионално обучение (ЦПО) за 2016 г. Анализът е изготвен въз основа на данните, въведени в Информационната система на НАПОО от **956** ЦПО, представляващи **92%** от всички лицензирани ЦПО (1043).

Цели на настоящия анализ:

- Систематизиране на получената от ЦПО информация за дейността им през 2016 г.;
- Анализ (вкл. и графично представяне) на информацията от годишните доклади на ЦПО за 2016 г. по различни параметри;
- Формулиране на препоръки към процедурата за събиране на годишна информация за дейността на ЦПО;
- Препоръки за подобряване на събирането и обработването на годишната информация така, че информацията от годишните доклади да бъде използвана при оценка на качеството на обучението в съответствие с показателите за осигуряване на качество.



Методика за събиране на годишната информация за дейността на ЦПО

Поканата за представяне на годишната информация, заедно с формулярите, е публикувана целогодишно на Интернет страницата на НАПОО. В съответствие с разпоредбата на ЗПОО, срокът за представяне на информация за дейността през 2016 г. бе 31 януари 2017 г.

Годишната информация се попълва във формуляри (електронни таблици), съдържащи индикатори, одобрени от Управителния съвет на НАПОО и съгласувани с Националния статистически институт (НСИ).

През 2016 г. всички ЦПО, включени в настоящия анализ, подадоха годишната си информация през Информационната система на НАПОО.

През 2015 г. НАПОО обвърза информационната си система (ИС) с тази на Агенция по заетостта (АЗ), благодарение на което ЦПО, работещи с ваучери, имаха възможност автоматично да прехвърлят от ИС на АЗ към ИС на НАПОО данните от завършилите през 2016 г. годината обучения.

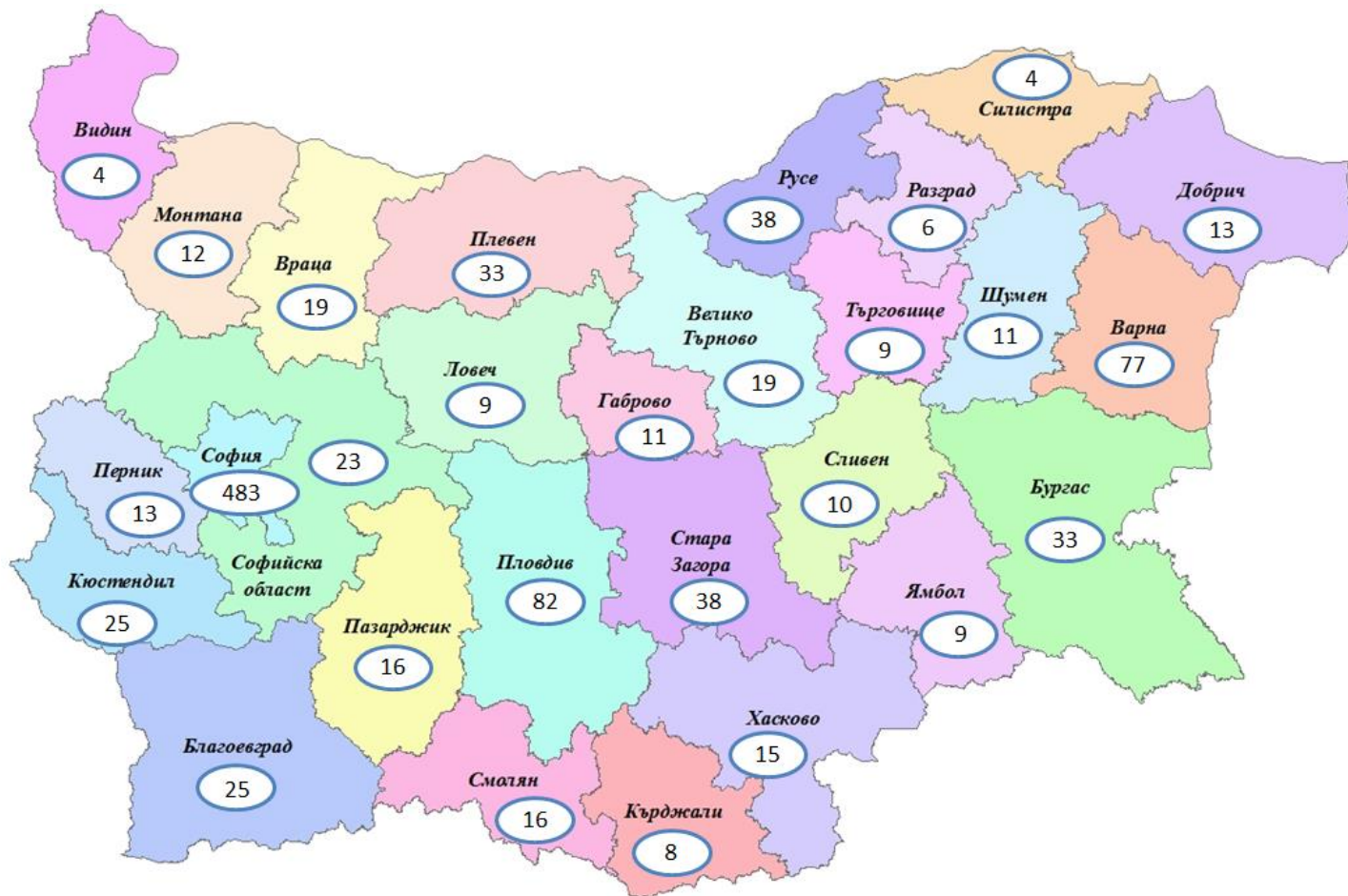
Индикатори за дейността на ЦПО

Формулярите за Годишна информация за дейността на ЦПО през 2016 г. включват следните индикатори:

- Общ брой обучени лица и техния брой според пола и гражданството им;
- Брой обучени лица по професии и специалности от Списъка на професиите за професионално образование и обучение (СППОО);
- Брой проведени курсове по професии и специалности от СППОО - за проведено обучение по част от професия и за обучение с придобиване на степен на професионална квалификация;
- Брой издадени документи за професионално обучение;
 - Удостоверения за професионално обучение по част от професията;
 - Свидетелства за професионална квалификация;
 - Свидетелства за правоспособност;
- Брой курсове според източника на финансиране.

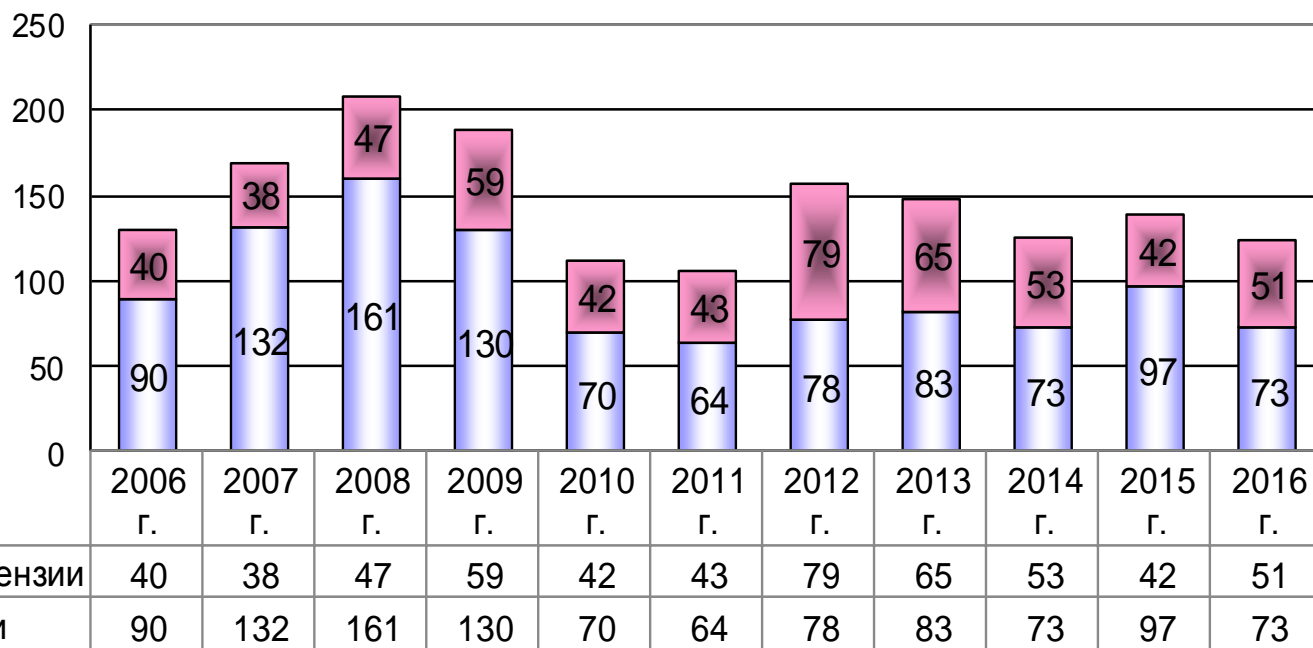
Разпределение на ЦПО на територията на страната

На фигурата графично е представено разпредението на лицензираните ЦПО на територията на страната (към 11.01.2017 г.). Около половината от тях се намират в столицата – гр. София.



Лицензионни процедури през годините

Брой издадени и изменени с допълване на нови професии и специалности лицензии по години



Издадените през 2016 г. лицензии включват 838 професии и 1322 специалности.

Изменените през 2016 г. лицензии включват 547 професии и 871 специалности.

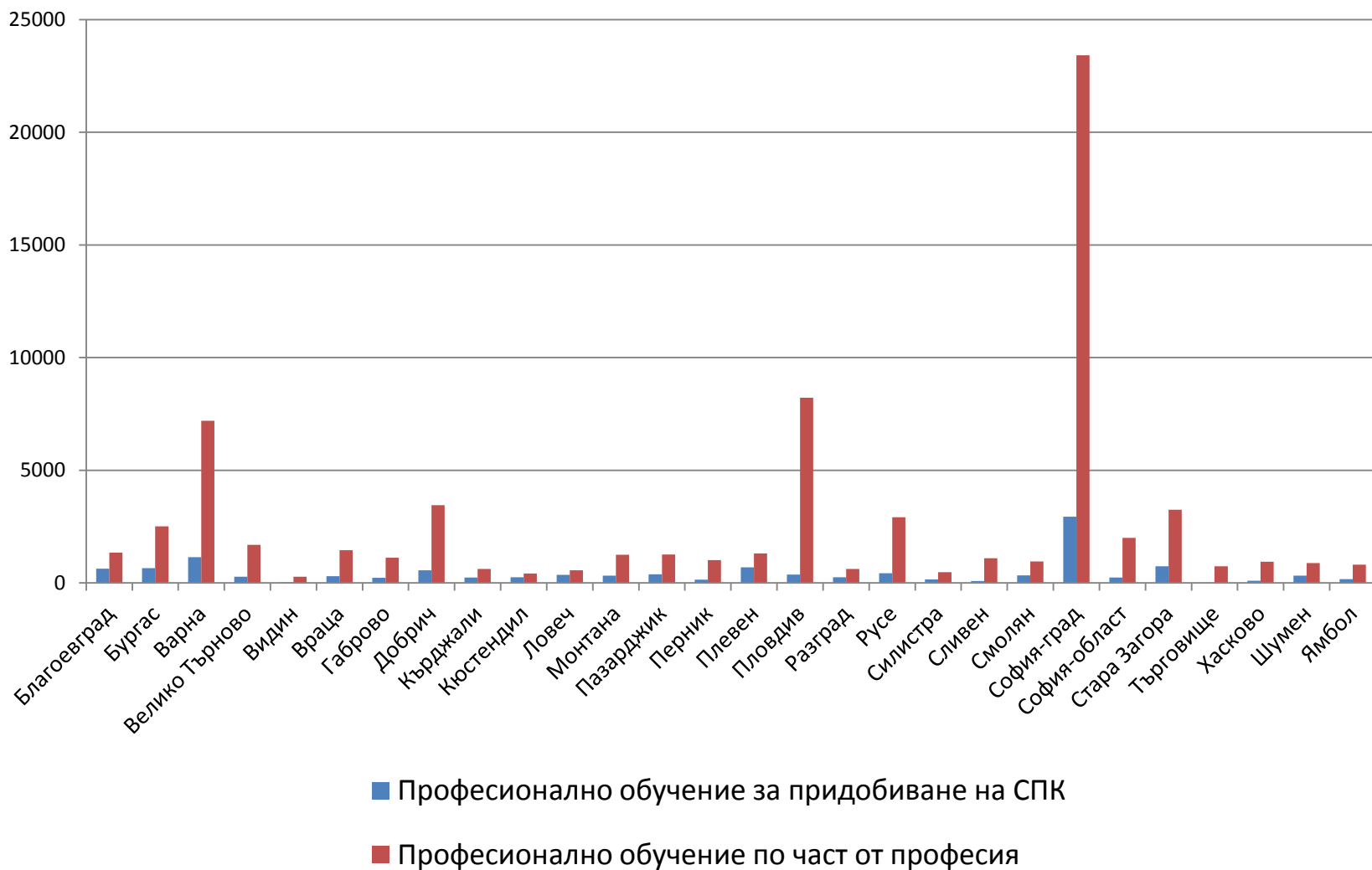
Последващ контрол на дейността на ЦПО от страна на НАПОО през 2016 г.

- 22 ЦПО с временно отнета лицензия за срок от 3 месеца (от които 2 ЦПО са възстановили своята лицензия)
- 34 ЦПО с окончателно отнета лицензия

Информационна дейност на НАПОО за 2016 г.

- Представители от над 250 ЦПО участваха в 10 информационни дни в различни области на страната, организирани и проведени от НАПОО
- 15 новолицензирани ЦПО участваха в обучение, свързано с работата с Информационната система на НАПОО и воденето на учебната документация

Обучени лица в ЦПО през 2016 г. по области на страната

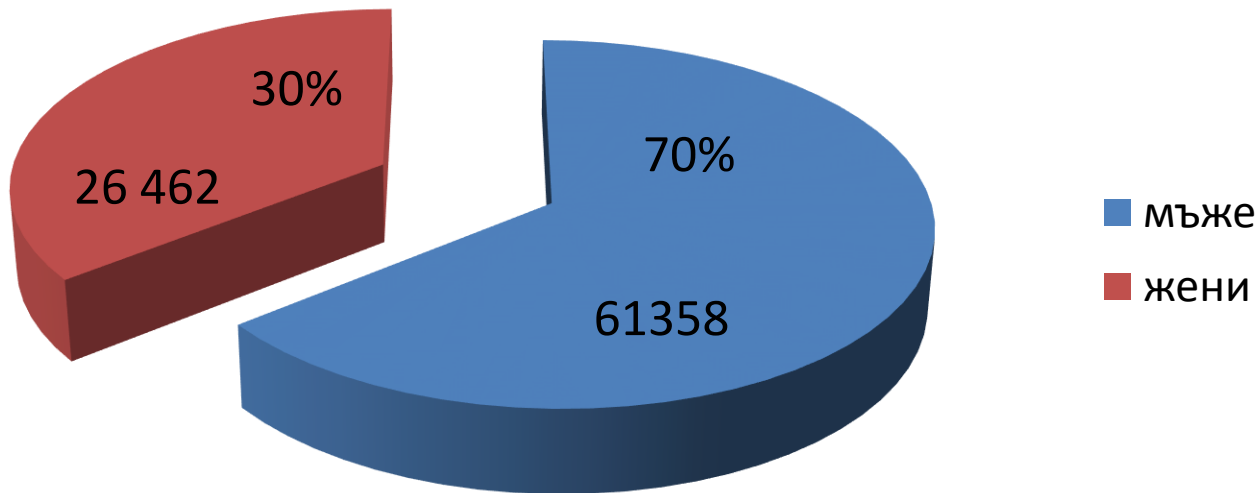




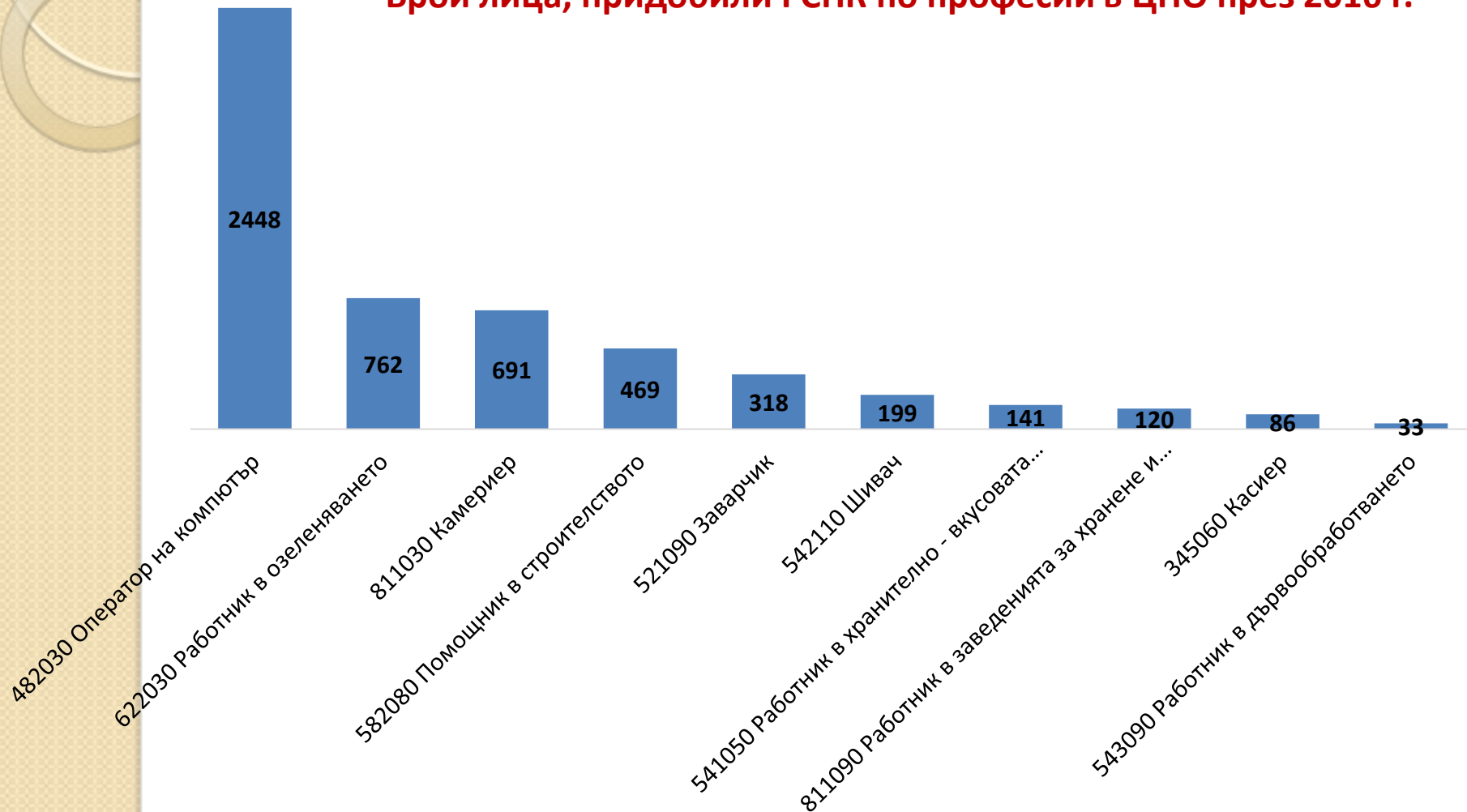
В таблицата е представена обобщена информация за обучените по професии от 10-те най-атрактивни професионални направления. Общият брой на обучените лица през 2016 г. е **87 820**.

Брой обучени лица по професионално направление - 2016 г.					
№	Професионално направление	Цяла професия (9 743)	Част от професия (68 737)	общо	дял в %
1	525 Моторни превозни средства, кораби и въздухоплавателни средства	366	16 637	17 003	22%
2	861 Сигурност	22	13 516	13 538	17%
3	840 Транспортни услуги	49	6 202	6 251	8%
4	621 Растениевъдство и животновъдство	79	5 941	6 020	8%
5	815 Фризьорски и козметични услуги	1 230	3 908	5 138	7%
6	811 Хотелиерство, ресторантьорство и кетеринг	1 555	3 310	4 865	6%
7	522 Електротехника и енергетика	133	4 230	4 363	6%
8	482 Приложна информатика	2 461	1 463	3 924	5%
9	582 Строителство	664	1 631	2 295	3%
10	521 Машиностроене, металообработване и металургия	395	1 877	2 272	3%

Разпределение по пол на обучените лица през 2016 г.

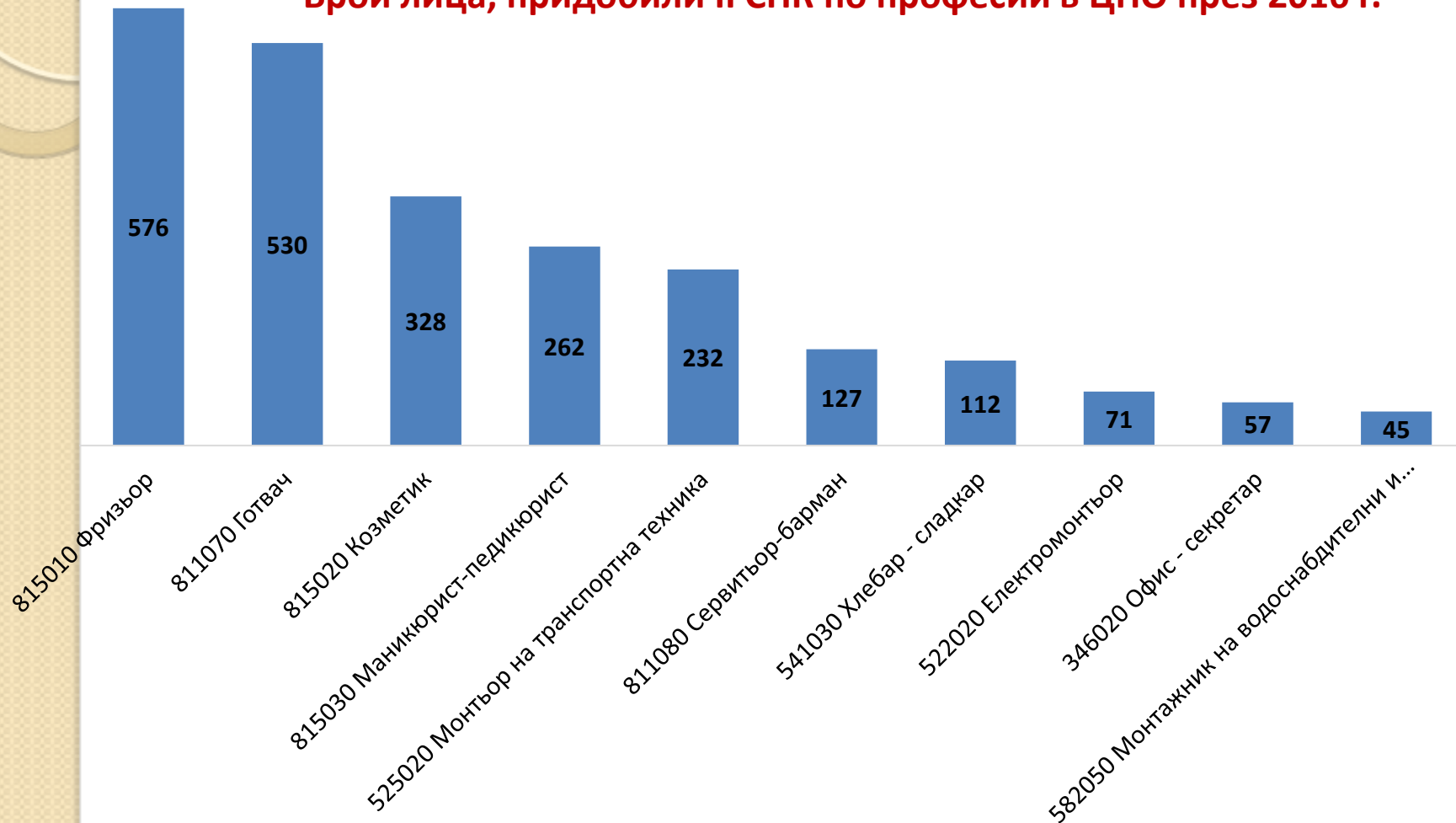


Брой лица, придобили I СПК по професии в ЦПО през 2016 г.



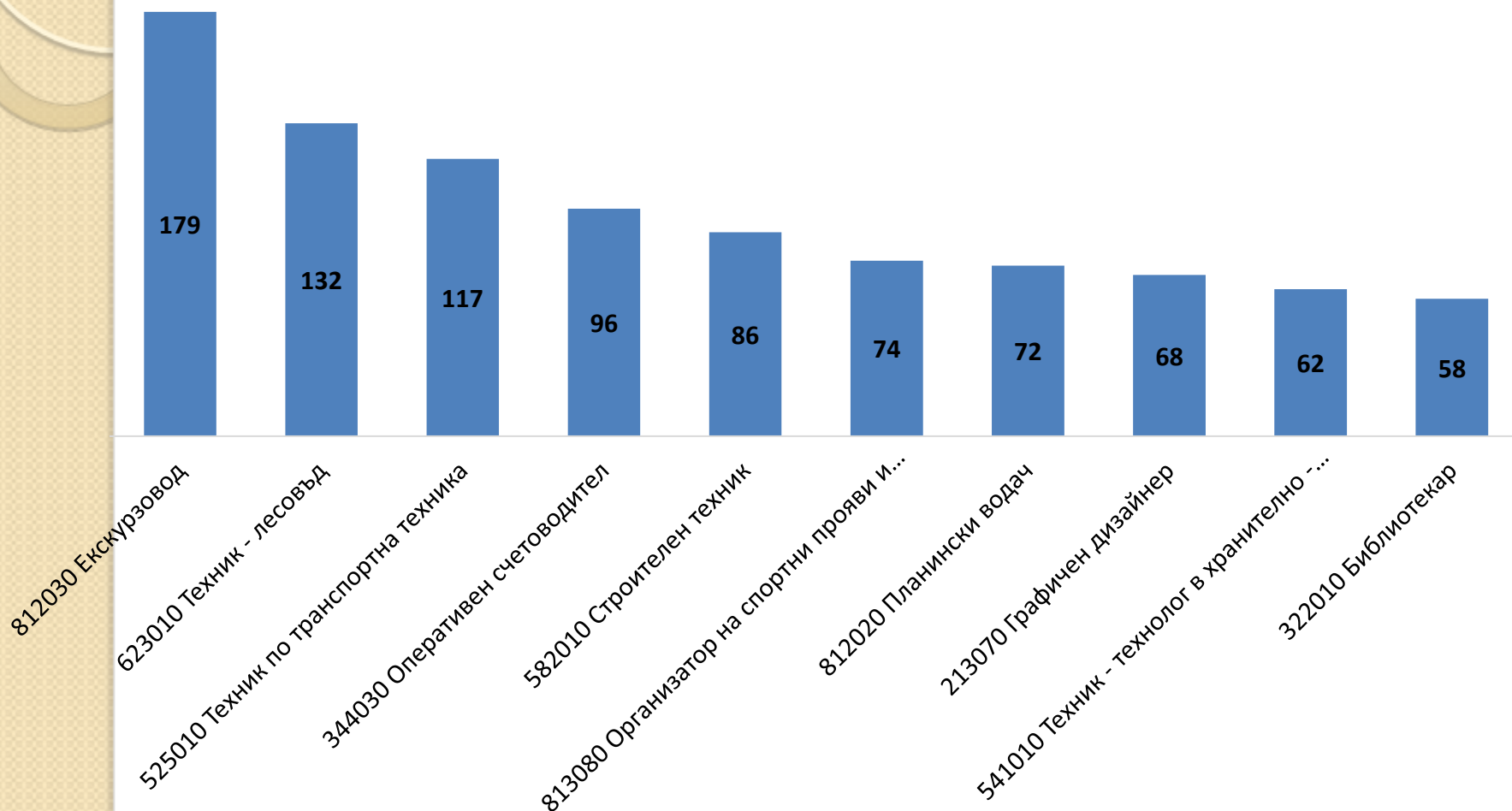
На фигурата са представени 10-те професии, по които най-голям брой лица са придобили първа степен на професионална квалификация в ЦПО през 2016 г.

Брой лица, придобили II СПК по професии в ЦПО през 2016 г.



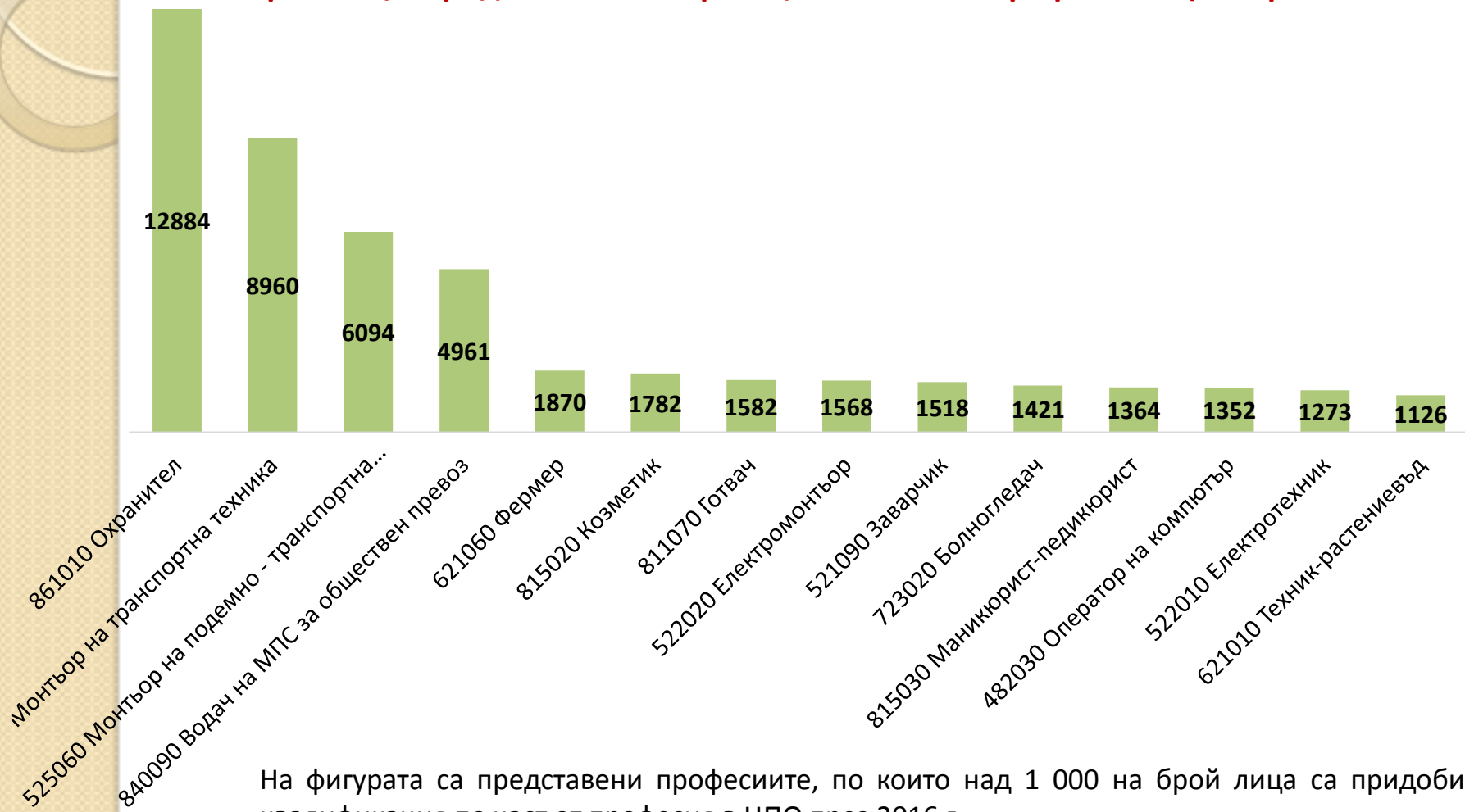
На фигурата са представени 10-те професии, по които най-голям брой лица са придобили втора степен на професионална квалификация в ЦПО през 2016 г.

Брой лица, придобили III СПК по професии в ЦПО през 2016 г.



На фигурата са представени 10-те професии, по които най-голям брой лица са придобили трета степен на професионална квалификация в ЦПО през 2016 г.

Брой лица, придобили квалификация по част от професия в ЦПО през 2016 г.



На фигурата са представени професиите, по които над 1 000 на брой лица са придобили квалификация по част от професия в ЦПО през 2016 г.

** Забележка: Упражняването на някои от тези професии е регулирано с нормативни актове и изисква правоспособност, свързана с професионално обучение.*



Професионални направления от СПОО без проведени обучения в ЦПО

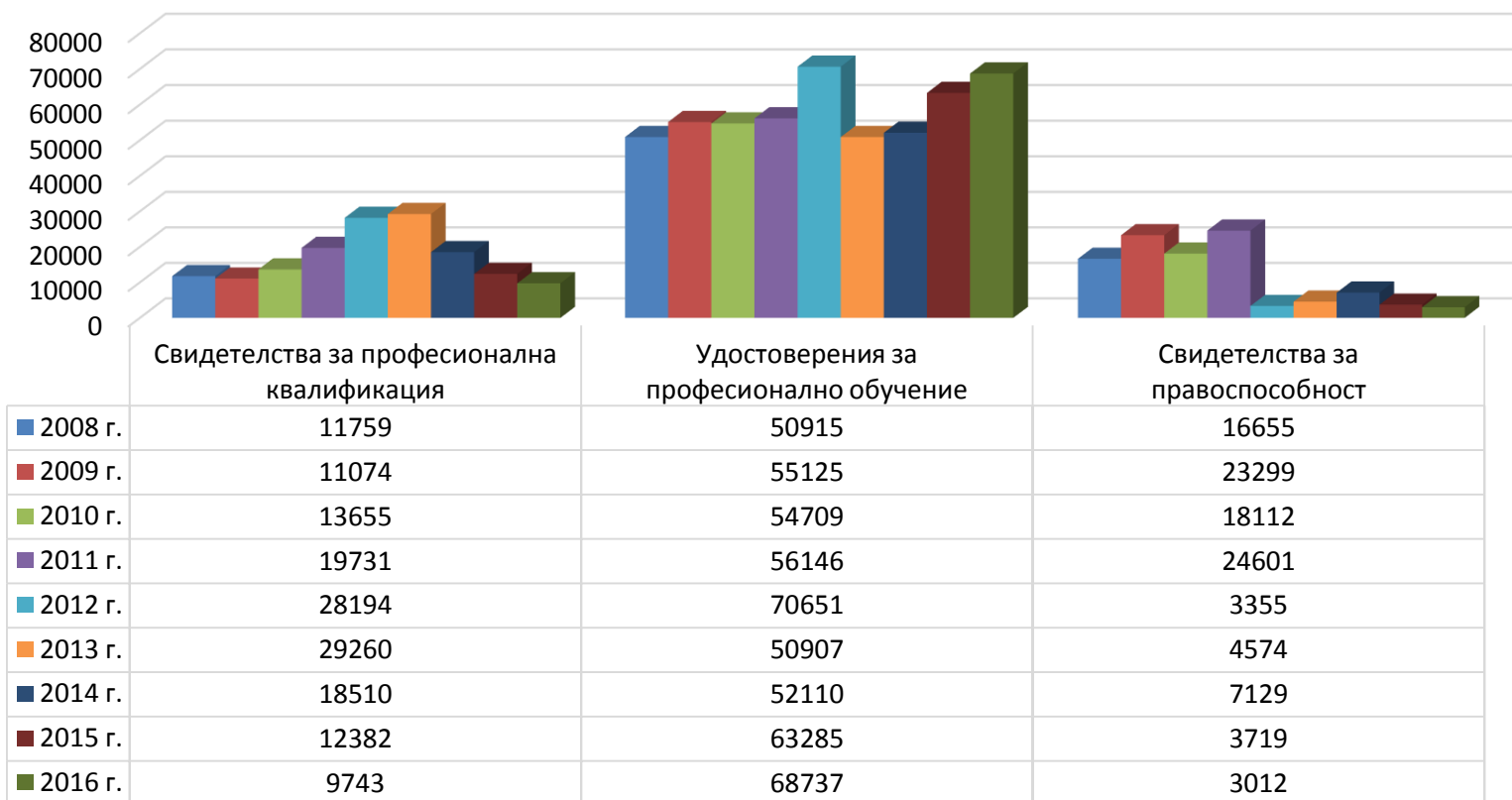
2012 г.	2013 г.	2014 г.	2015 г.	2016 г.
211 Изящни изкуства	211 Изящни изкуства	211 Изящни изкуства	211 Изящни изкуства	211 Изящни изкуства
212 Музикални и сценични изкуства	-	-	-	-
221 Религия	221 Религия	221 Религия	221 Религия	221 Религия
347 Трудов живот	347 Трудов живот	-	-	347 Трудов живот
443 Науки за земята	443 Науки за земята	443 Науки за земята	443 Науки за земята	443 Науки за земята
624 Рибно стопанство	624 Рибно стопанство	-	-	-
726 Терапия и рехабилитация	-	-	-	-
-	723 Здравни грижи	-	-	-
863 Военно дело и отбрана	863 Военно дело и отбрана	863 Военно дело и отбрана	863 Военно дело и отбрана	863 Военно дело и отбрана

Брой издадени документи в ЦПО през 2016 г.

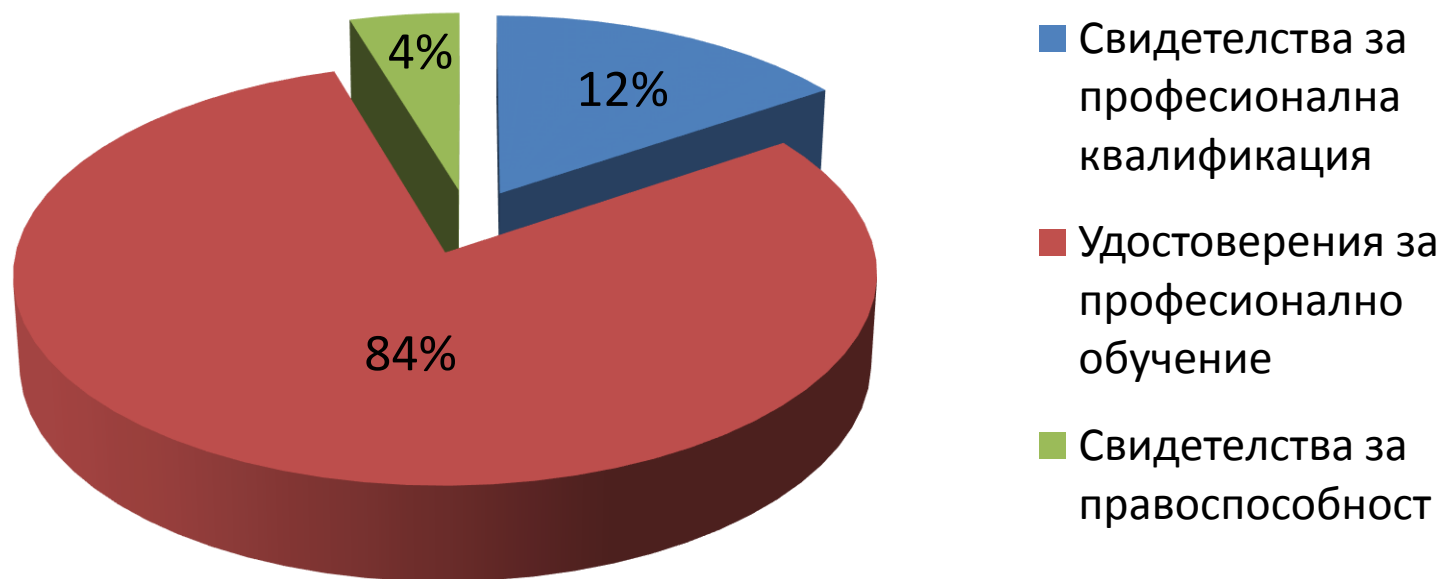
- ✓ **68 737** Удостоверения за професионално обучение
- ✓ **9 743** Свидетелства за професионална квалификация
- ✓ **3 012** Свидетелства за правоспособност

Някои от обучените лица са придобили по два документа (например “Удостоверение за професионално обучение” и “Свидетелство за правоспособност”).

Видове издадени документи



Процентно разпределение на издадените от ЦПО документи през 2016 г.



През 2015 г. НАПОО надгради своята ИС и уебсайта си, за да могат всички ЦПО, в съответствие с чл. 42, т. 11 от ЗПОО, да сканират и публикуват издаваните документи за професионална квалификация биват включвани в публичен регистър.



Брой издадени документи в ЦПО в резултат на валидиране на професионални знания, умения и компетентности, придобити чрез неформално и информално учене

През 2015 г.

- ✓ **186** Свидетелства за валидиране на професионална квалификация
- ✓ **384** Удостоверения за валидиране на професионална квалификация по част от професия

През 2016 г.:

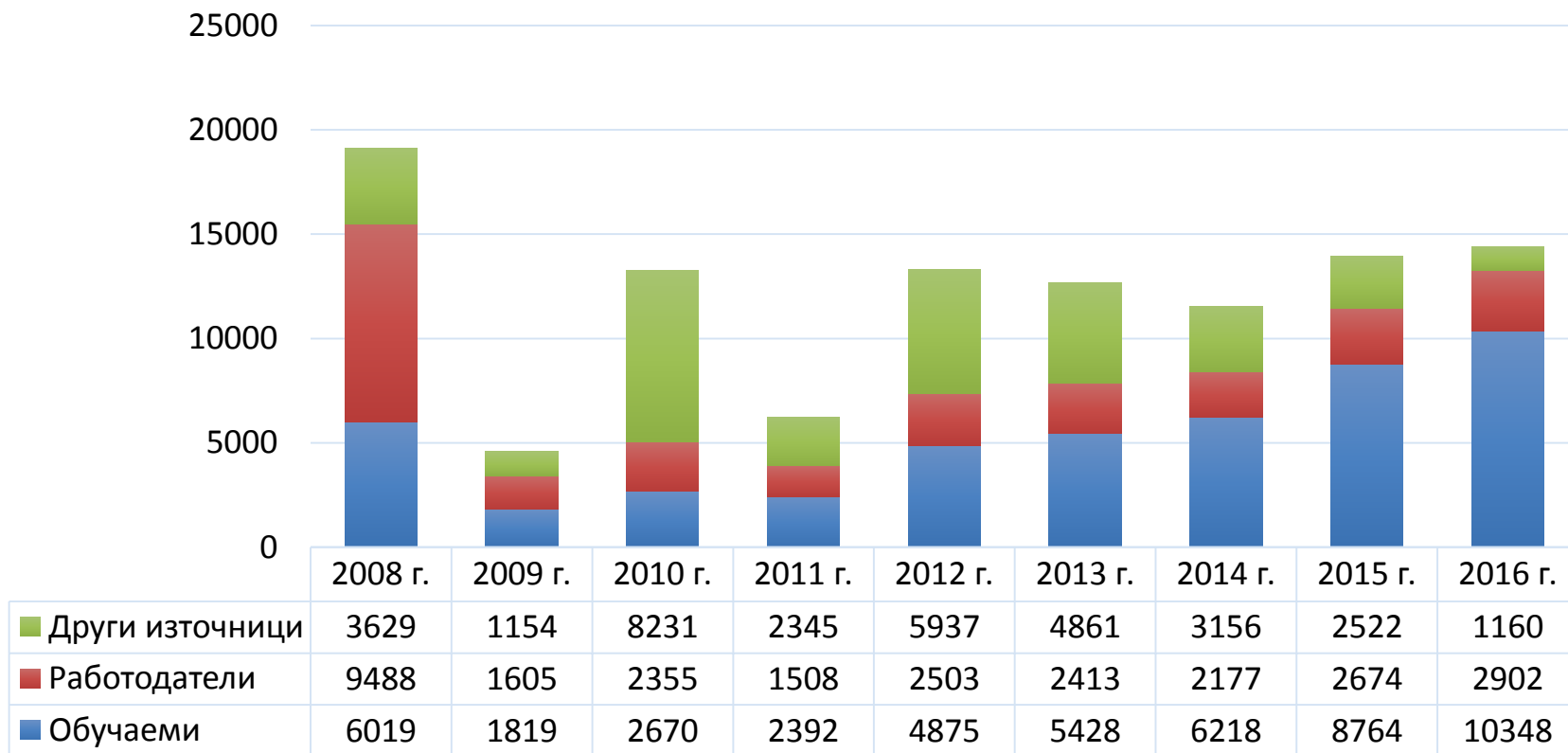
- ✓ **105** Свидетелства за валидиране на професионална квалификация
- ✓ **152** Удостоверения за валидиране на професионална квалификация по част от професия

Наредбата по чл. 40 от ЗПОО е в сила от 1 януари 2015 г.

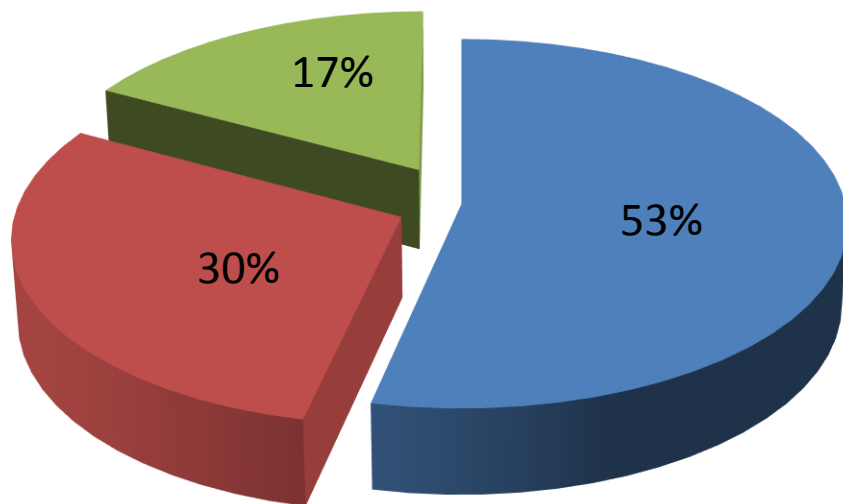
Финансиране на обучението

През 2016 г. най-голям е броят на курсовете, финансирани от обучаемите лица – повече от 3 пъти по-голям от този на курсовете, финансирани от работодателите. Графата „други източници“ обобщава броя на курсовете, финансирани от различни програми и мерки за заетост. Разпределението на самите обучаеми лица е представено на следващия слайд.

Брой проведени курсове според финансирането



Обучавани лица през 2016 г. според източника на финансиране на обучението



	Брой лица:	
	2016 г.	2015 г.
■ Обучаеми	47 549	42 219
■ Работодатели	26 289	22 858
■ Други източници	15 223	20 939

Средна цена на курсовете в ЦПО

Степен на професионална квалификация	Средна цена за 1 курсист (2015 г.)	Средна цена за 1 курсист (2016 г.)	Номинална стойност на ваучерите за безработни лица (ПМС № 280 от 15.10.2015 г.)
Първа	561 лв.	580 лв.	600 лв.
Втора	836 лв.	889 лв.	1200 лв.
Трета	1582 лв.	1594 лв.	1800 лв.

Гражданство на обучаемите

В таблицата е показан броят на лицата, участвали в професионално обучение, разпределен според гражданство им. Делът на чужденците е 0.66% за 2016 г. (за 2015 г. той бе 0.48%).

Брой курсисти според гражданството		
	2015 г.	2016 г.
Български граждани	83 856	87 242
Чуждестранни граждани	401	578

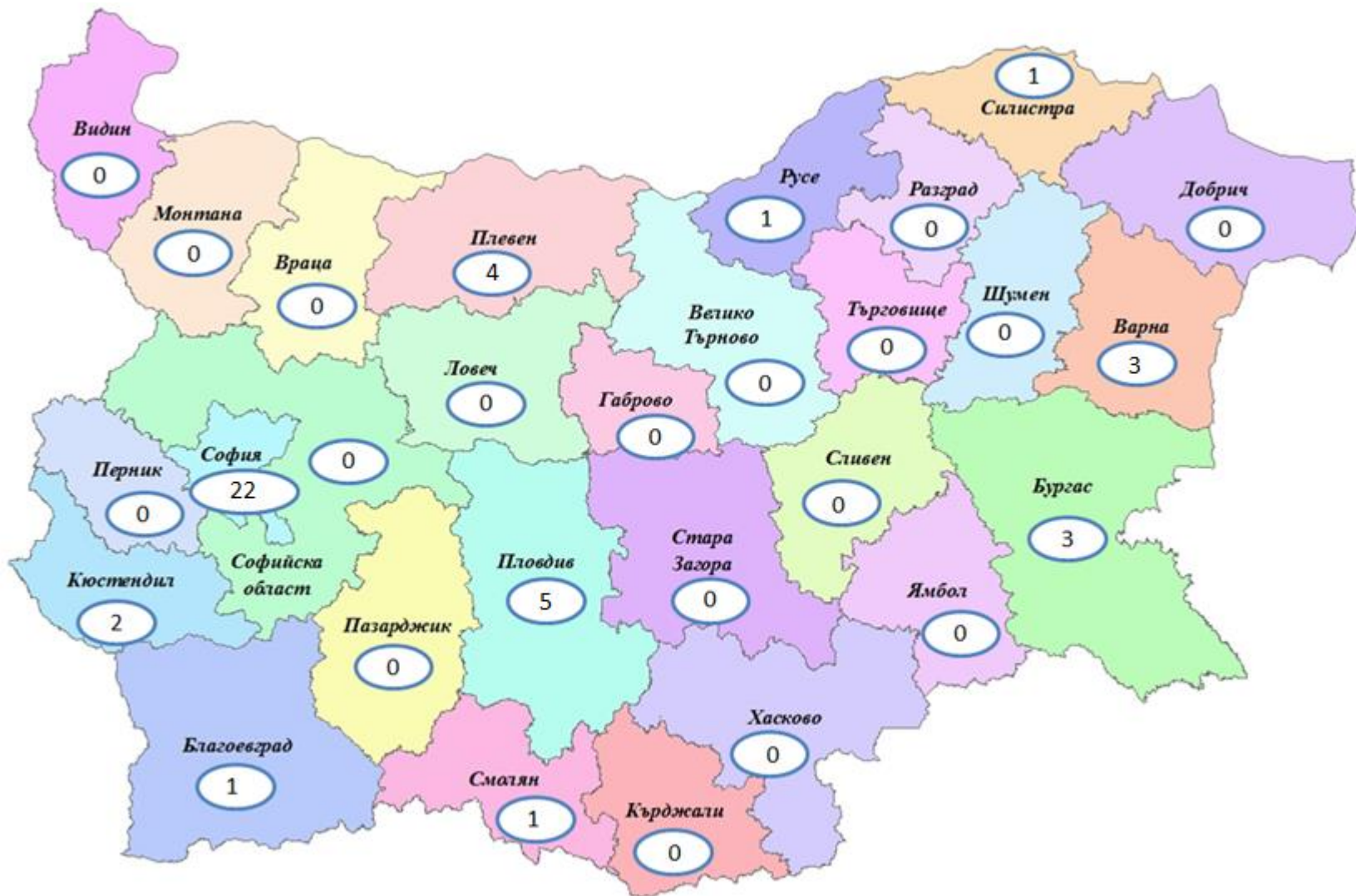
Гражданство на обучаемите

10-те държави с най-голям брой граждани, обучени в ЦПО в България са:

- **120 лица от Гърция**
- 91 лица от Русия
- **18 лица от Македония**
- 16 лица от Италия
- **16 лица от Турция**
- **15 лица от Румъния**
- 14 лица от Литва
- 11 лица от Германия
- 10 лица от Албания
- **10 лица от Сърбия**

Всички останали държави са с по по-малко от 10 представителя.
И 5-те страни, съседни на България, са в топ 10.

Териториално разпределение на ЦИПО из страната



Лицензионни процедури през годините





Деятельность центров за информация и профессионально ориентирование (ЦИПО)

Обслужени от ЦИПО лица	2013 г.	2014 г.	2015 г.	2016 г.
1. Общ брой на обслужените клиенти	1 248	4 933	6 461	3427
2. Брой издадени документи за предоставени услуги по професионално ориентирование	21	4 472	6 175	2680
3. Брой клиенти по групи	-	-	-	-
- ученици	145	247	93	144
- заети лица	38	301	201	383
- безработни лица	1 078	4 364	6 081	2786
4. Брой клиенти, насочени от бюрата по труда	1 012	4 257	5 403	2228
5. Брой клиенти, посетили ЦИПО по свое желание	131	426	678	662



Изводи:

- ✓ Годишната информация от лицензираните ЦПО и ЦИПО дава възможност на НАПОО да установи дейностите, извършвани от ЦПО и да направи сравнение между тях по различни индикатори и показатели.
- ✓ ИС на НАПОО гарантира верността и надеждността на информацията, съдържаща се в годишните доклади за дейността на ЦПО и ЦИПО, както и по-високата степен на прозрачност и информираност.
- ✓ Анализът на дейността на ЦПО и ЦИПО за 2016 г. се публикува на интернет-страницата на Агенцията и данните от него могат да се ползват от различни заинтересовани организации и институции, отговорни за провеждане на държавната политика в сферата на ППО и на професионалното ориентиране
- ✓ Анализът на годишните доклади на ЦПО за 2016 г. и ЦИПО ще се вземе предвид за подобряване на работата на НАПОО, свързана с функциите по лицензиране и осъществяване на мониторинг и последващ контрол на лицензираните институции по чл. 18 от ЗПОО.
- ✓ Проблемите, които са констатирани по време на подаване и обработване на годишната информация от ЦПО и ЦИПО ще бъдат анализирани от НАПОО и ще се очертаят мерки и възможности за подобрене за следващата календарна година с цел улесняване на ЦПО и създаване на възможности за своевременно получаване на данните.

Заклучение

За 2016 година всички ЦПО, включени в обработката на анализа подават годишната си информация само през ИС на НАПОО.

Обработването на резултатите от годишните доклади включва таблици, графики и диаграми, които показват тенденциите през 2016 година в общата картина на дейността на ЦПО и ЦИПО.

Тази обобщена информация служи за ориентир при определянето на най-популярните професии и специалности и може да бъде ползвана от различни институции, организации, както и от желаещите да повишат квалификацията си.



НАЦИОНАЛНА АГЕНЦИЯ ЗА ПРОФЕСИОНАЛНО ОБРАЗОВАНИЕ И ОБУЧЕНИЕ

Благодарим Ви за вниманието!

НАПОО

1113 София, бул. Цариградско шосе №125, бл.5, ет.5

www.navet.government.bg

napoo@navet.government.bg