



НАЦИОНАЛНА АГЕНЦИЯ ЗА  
ПРОФЕСИОНАЛНО ОБРАЗОВАНИЕ И  
ОБУЧЕНИЕ



„ЕВРОПЕЙСКИТЕ ИЗМЕРЕНИЯ В ПРОФЕСИОНАЛНОТО ОБРАЗОВАНИЕ И ОБУЧЕНИЕ“

# АНАЛИЗ НА ДЕЙНОСТТА НА ЦЕНТРОВЕТЕ ЗА ПРОФЕСИОНАЛНО ОБУЧЕНИЕ И ЦЕНТРОВЕ ЗА ИНФОРМАЦИЯ И ПРОФЕСИОНАЛНО ОРИЕНТИРАНЕ ПРЕЗ 2018 Г.

НАЦИОНАЛНА КОНФЕРЕНЦИЯ

Ловеч, 15 октомври 2019 година

## „ЕВРОПЕЙСКИТЕ ИЗМЕРЕНИЯ В ПРОФЕСИОНАЛНОТО ОБРАЗОВАНИЕ И ОБУЧЕНИЕ“

### Въведение:

Настоящият Анализ е разработен от Националната агенция за професионално образование и обучение (НАПОО) на основание чл. 22, ал. 8 от Закона за професионалното образование и обучение, въз основа на годишните доклади за дейността на Центровете за професионално обучение (ЦПО) за 2018 г. Анализът е изготвен въз основа на данните, въведени в Информационната система на НАПОО от **955** ЦПО, представляващи **94, 75%** от всички лицензирани ЦПО (**1039**).

### Цели на настоящия анализ:

- Систематизиране на получената от ЦПО информация за дейността им през 2018 г.
- Анализ (вкл. и графично представяне) на информацията от годишните доклади на ЦПО за 2018 г. по различни параметри
- Резултати
- Изводи

## „ЕВРОПЕЙСКИТЕ ИЗМЕРЕНИЯ В ПРОФЕСИОНАЛНОТО ОБРАЗОВАНИЕ И ОБУЧЕНИЕ“

### Методика за събиране на годишната информация за дейността на ЦПО

Поканата за представяне на годишната информация, заедно с формулярите, е публикувана целогодишно на Интернет страницата на НАПОО. В съответствие с разпоредбата на ЗПОО, срокът за представяне на информация за дейността през 2018 г. е 31 януари 2019 г.

Годишната информация се попълва във формуляри (електронни таблици), съдържащи индикатори, одобрени от Управителния съвет на НАПОО и съгласувани с Националния статистически институт (НСИ).

## „ЕВРОПЕЙСКИТЕ ИЗМЕРЕНИЯ В ПРОФЕСИОНАЛНОТО ОБРАЗОВАНИЕ И ОБУЧЕНИЕ“

### Индикатори за дейността на ЦПО

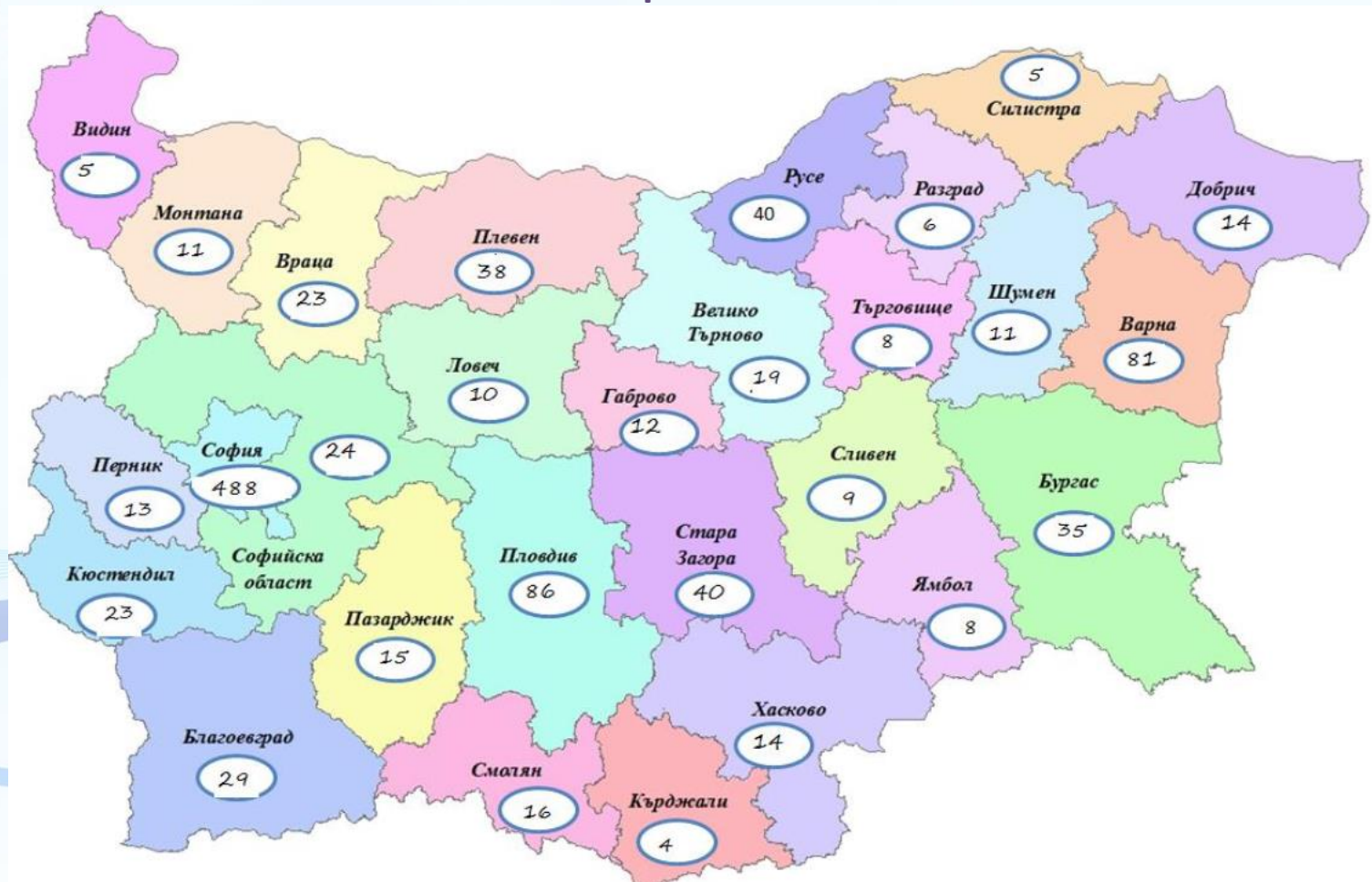
Формулярите за Годишна информация за дейността на ЦПО през 2018 г. включват следните индикатори:

- Общ брой обучени лица и техния брой според пола и гражданството им
- Брой обучени лица по професии и специалности от Списъка на професиите за професионално образование и обучение (СППОО)
- Брой проведени курсове по професии и специалности от СППОО - за проведено обучение по част от професия и за обучение с придобиване на степен на професионална квалификация
- Брой курсове според източника на финансиране
- Брой обучени лица в неравностойно положение
- Брой издадени документи за професионално обучение
  - Удостоверения за професионално обучение по част от професията
  - Свидетелства за професионална квалификация
  - Свидетелства за правоспособност



**„ЕВРОПЕЙСКИТЕ ИЗМЕРЕНИЯ В ПРОФЕСИОНАЛНОТО ОБРАЗОВАНИЕ И ОБУЧЕНИЕ“**

**Разпределение на лицензираните към 31.12.2018 г. ЦПО на територията на страната**



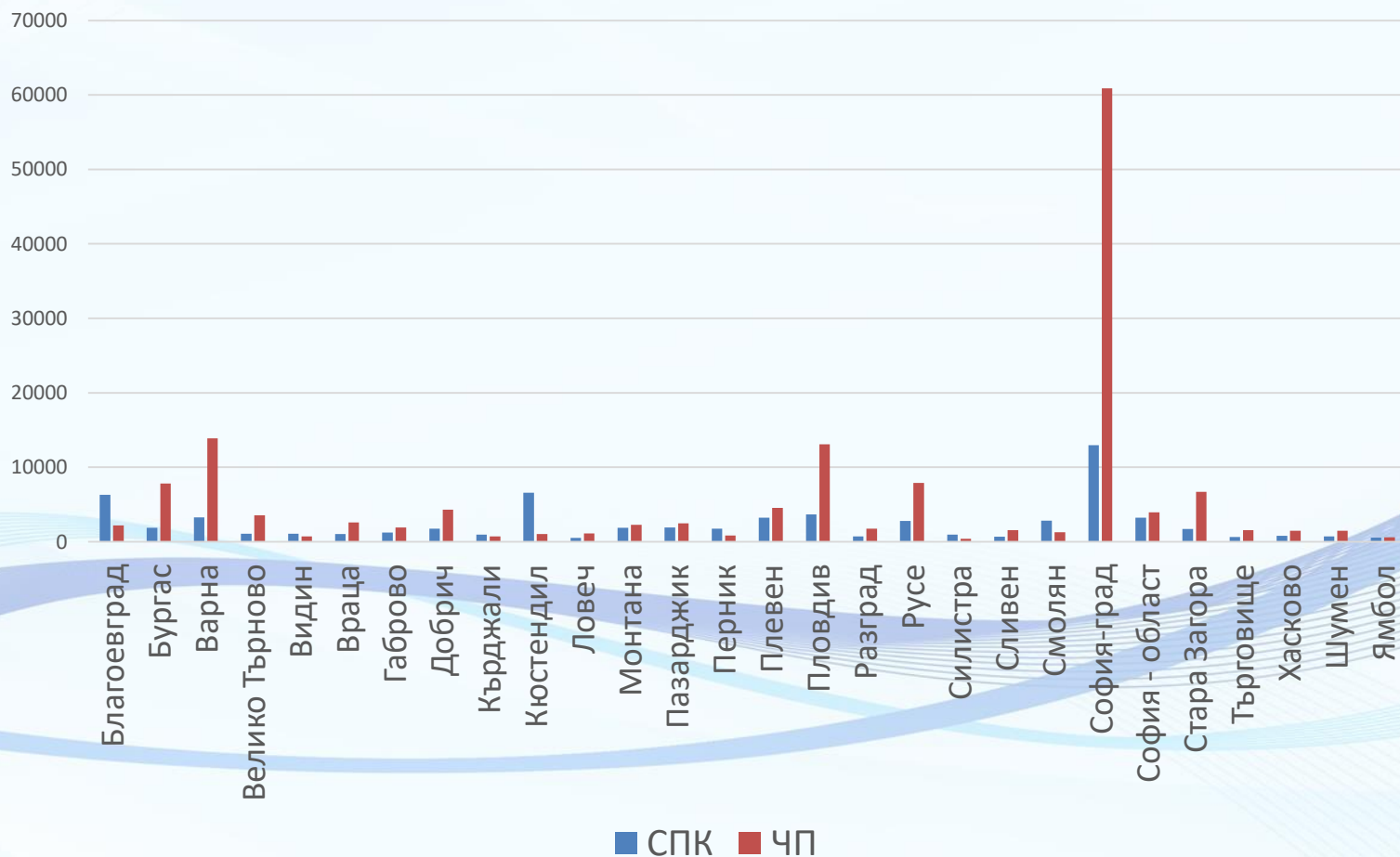
## „ЕВРОПЕЙСКИТЕ ИЗМЕРЕНИЯ В ПРОФЕСИОНАЛНОТО ОБРАЗОВАНИЕ И ОБУЧЕНИЕ“

### Брой издадени и изменени с допълване на нови професии и специалности лицензии по години



## „ЕВРОПЕЙСКИТЕ ИЗМЕРЕНИЯ В ПРОФЕСИОНАЛНОТО ОБРАЗОВАНИЕ И ОБУЧЕНИЕ“

### Общ брой обучени лица в ЦПО през 2018 г. по области на страната



**„ЕВРОПЕЙСКИТЕ ИЗМЕРЕНИЯ В ПРОФЕСИОНАЛНОТО ОБРАЗОВАНИЕ И ОБУЧЕНИЕ“**

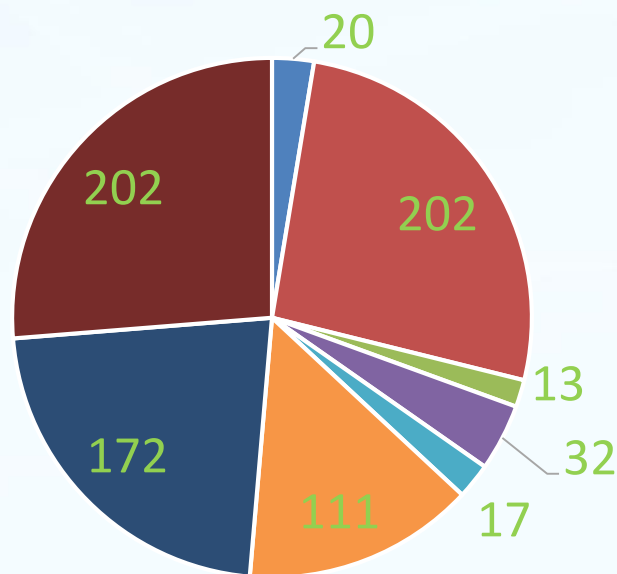
**Гражданство на обучаемите**

<b>Брой курсисти според гражданството</b>				
	<b>2015 г.</b>	<b>2016 г.</b>	<b>2017 г.</b>	<b>2018</b>
<b>Български граждани</b>	<b>83 856</b>	<b>87 242</b>	<b>100 298</b>	<b>99 033</b>
<b>Чуждестранни граждани</b>	<b>401</b>	<b>578</b>	<b>860</b>	<b>1535</b>



„ЕВРОПЕЙСКИТЕ ИЗМЕРЕНИЯ В ПРОФЕСИОНАЛНОТО ОБРАЗОВАНИЕ И ОБУЧЕНИЕ“

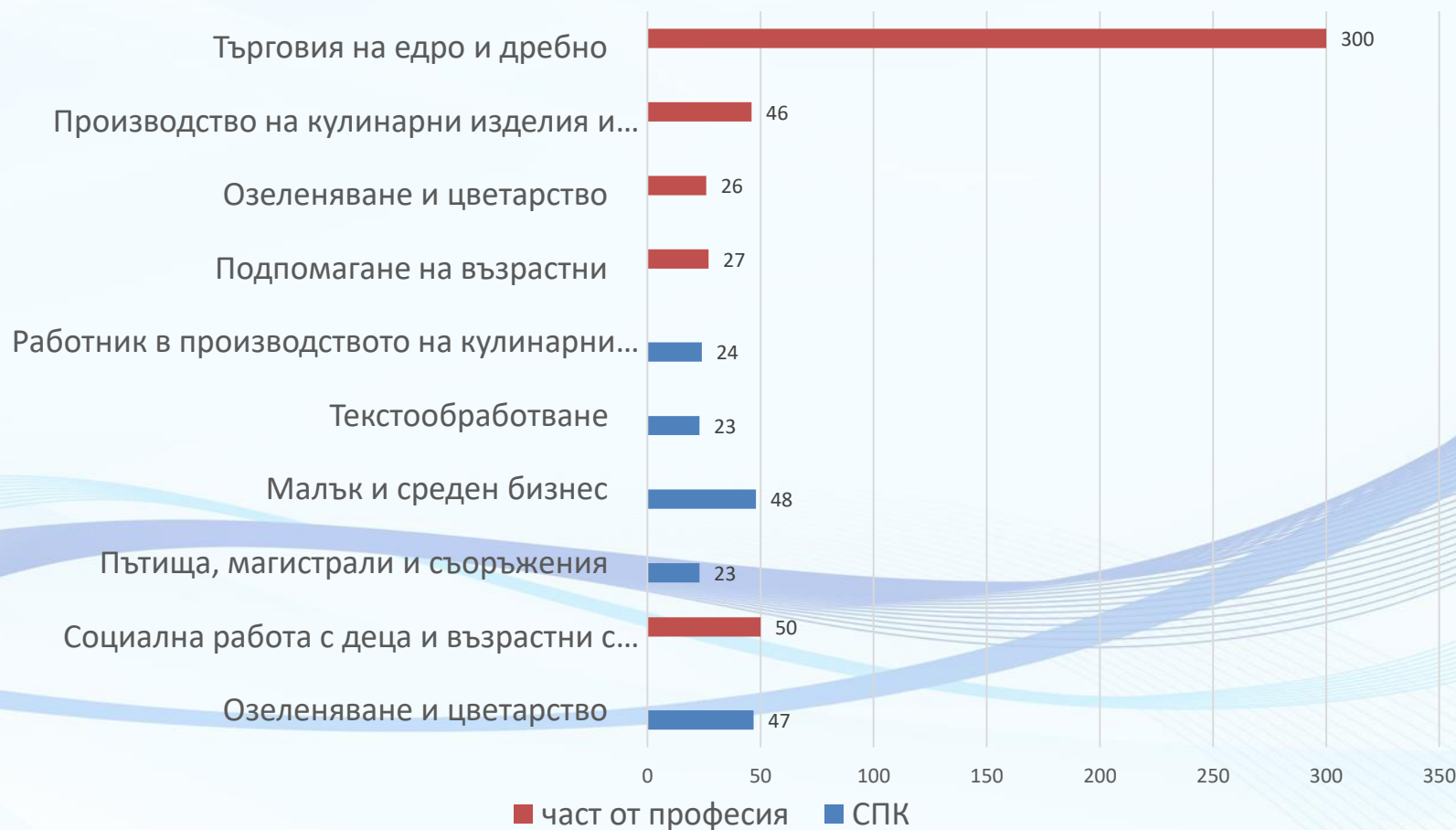
Гражданство на обучаемите през 2018 г.



- Германия
- Италия
- Литва
- Македония
- Молдова
- Руска федерация
- Украйна
- Сърбия

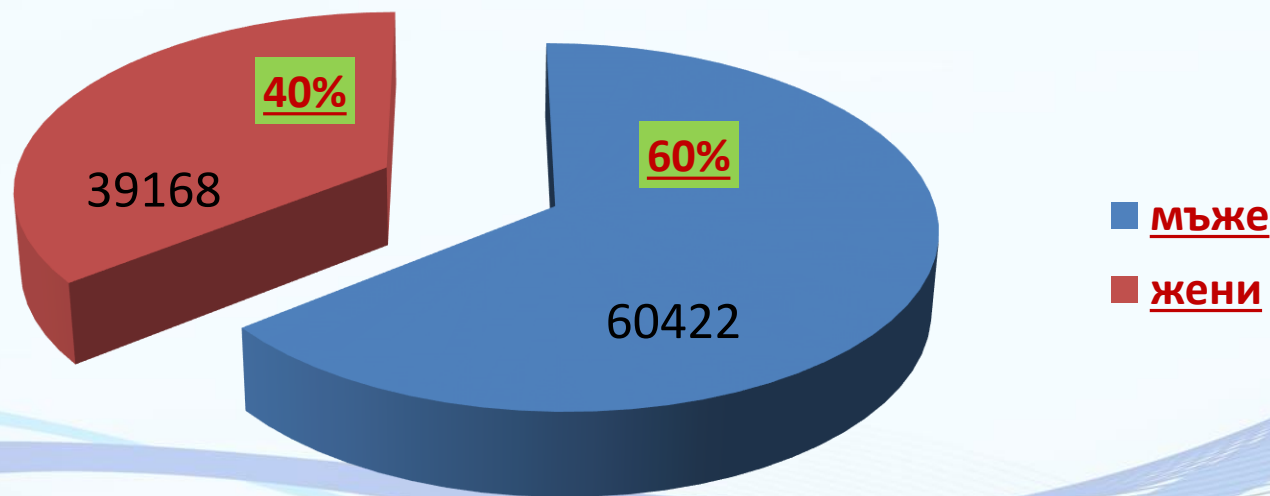
„ЕВРОПЕЙСКИТЕ ИЗМЕРЕНИЯ В ПРОФЕСИОНАЛНОТО ОБРАЗОВАНИЕ И ОБУЧЕНИЕ“

Брой обучени лица в неравностойно положение през 2018 г.  
( 8149 лица)



## „ЕВРОПЕЙСКИТЕ ИЗМЕРЕНИЯ В ПРОФЕСИОНАЛНОТО ОБРАЗОВАНИЕ И ОБУЧЕНИЕ“

## Разпределение по пол на обучените лица през 2018 г.



*Разпределението по пол за последните две години е приблизително еднакво около 60 % са обучените лица с мъжки пол и около 40% са обучените лица с женски пол*

**„ЕВРОПЕЙСКИТЕ ИЗМЕРЕНИЯ В ПРОФЕСИОНАЛНОТО ОБРАЗОВАНИЕ И ОБУЧЕНИЕ“**

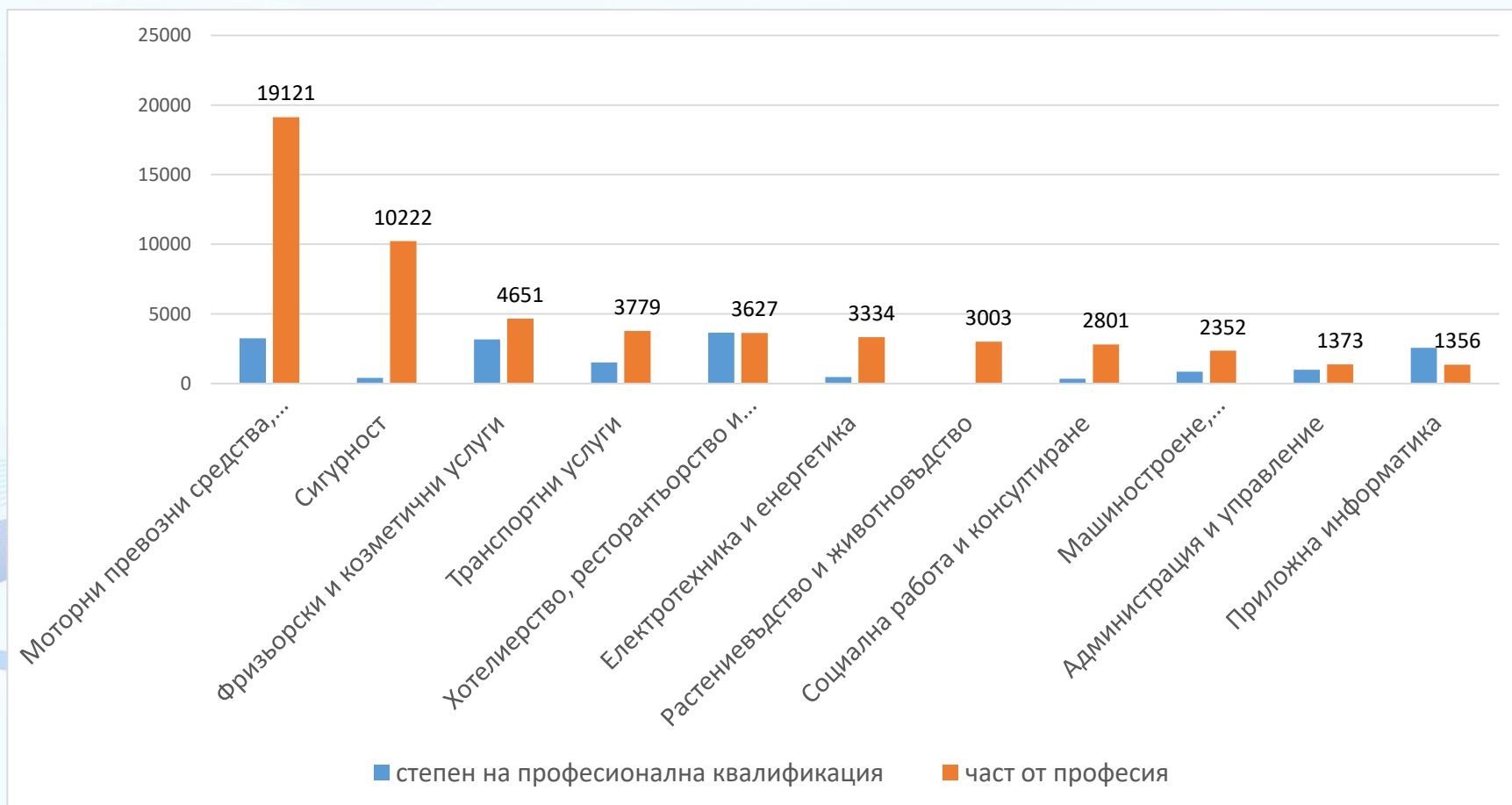
**Обобщена информация за обучените лица по професии от 10-те най-атрактивни професионални направления**

Код професионално направление	Професионално направление	степен на професионална квалификация	част от професия
525	Моторни превозни средства, кораби и въздухоплавателни средства	3255	19121
861	Сигурност	398	10222
815	Фризьорски и козметични услуги	3163	4651
840	Транспортни услуги	1503	3779
811	Хотелиерство, ресторантьорство и кетъринг	3659	3627
522	Електротехника и енергетика	471	3334
621	Растениевъдство и животновъдство	36	3003
762	Социална работа и консултиране	345	2801
521	Машиностроене, металообработване и металургия	836	2352
345	Администрация и управление	988	1373
482	Приложна информатика	2565	1356

„ЕВРОПЕЙСКИТЕ ИЗМЕРЕНИЯ В ПРОФЕСИОНАЛНОТО ОБРАЗОВАНИЕ И ОБУЧЕНИЕ“

Обобщена информация за обучените лица по професии от 10-те най-атрактивни професионални направления.

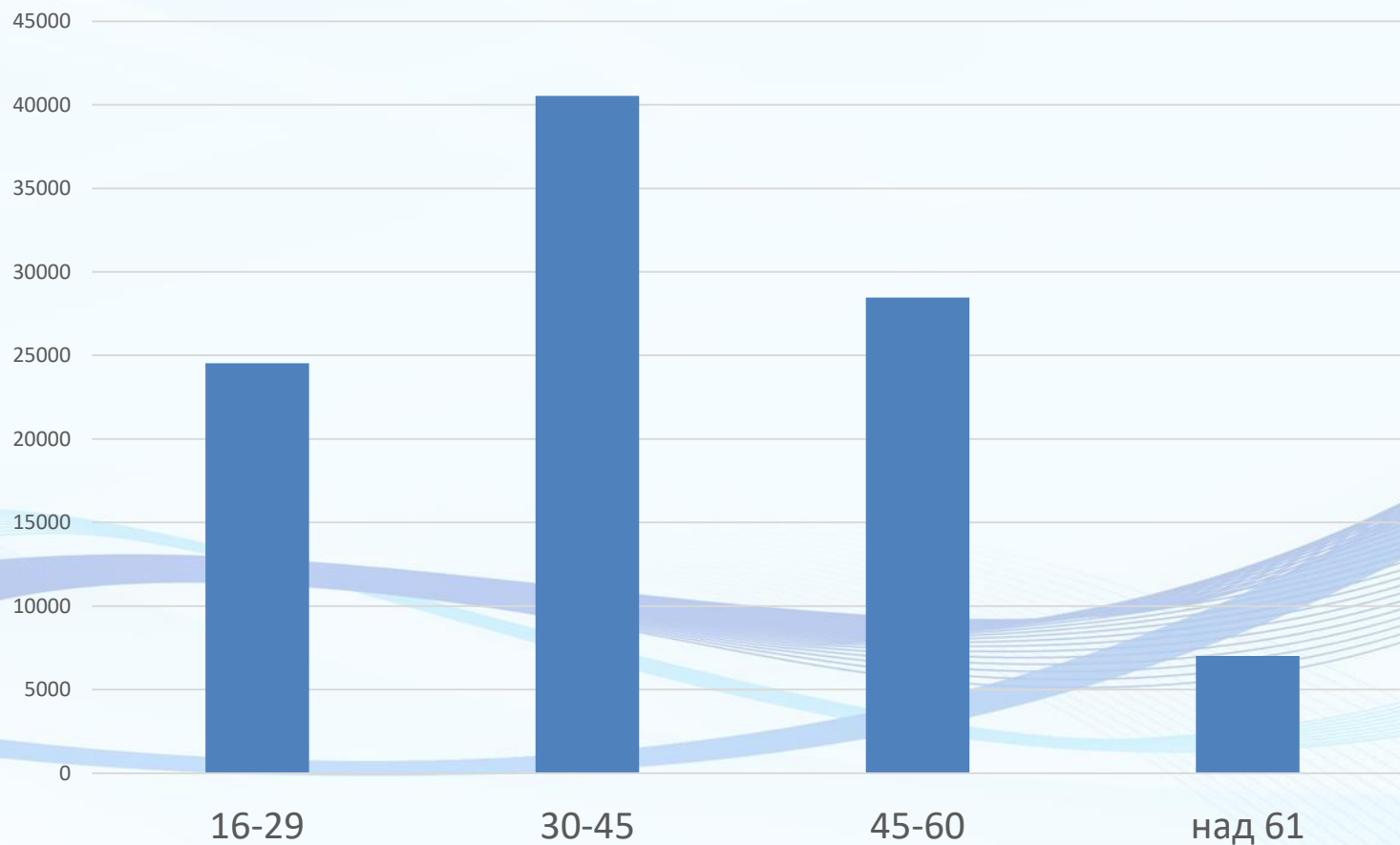
Общият брой на обучените лица през 2018 г. е 99590





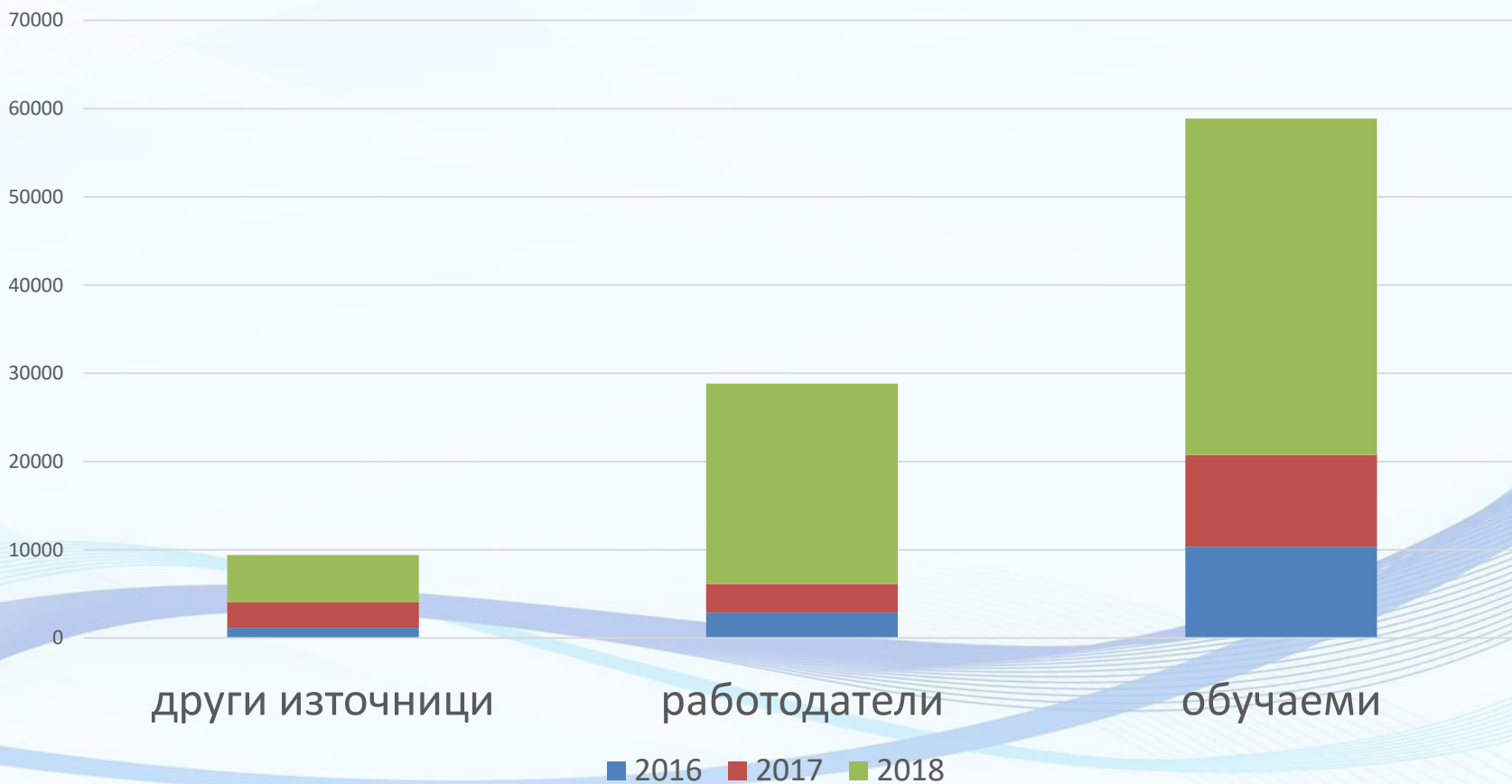
„ЕВРОПЕЙСКИТЕ ИЗМЕРЕНИЯ В ПРОФЕСИОНАЛНОТО ОБРАЗОВАНИЕ И ОБУЧЕНИЕ“

Възраст на обучените лица



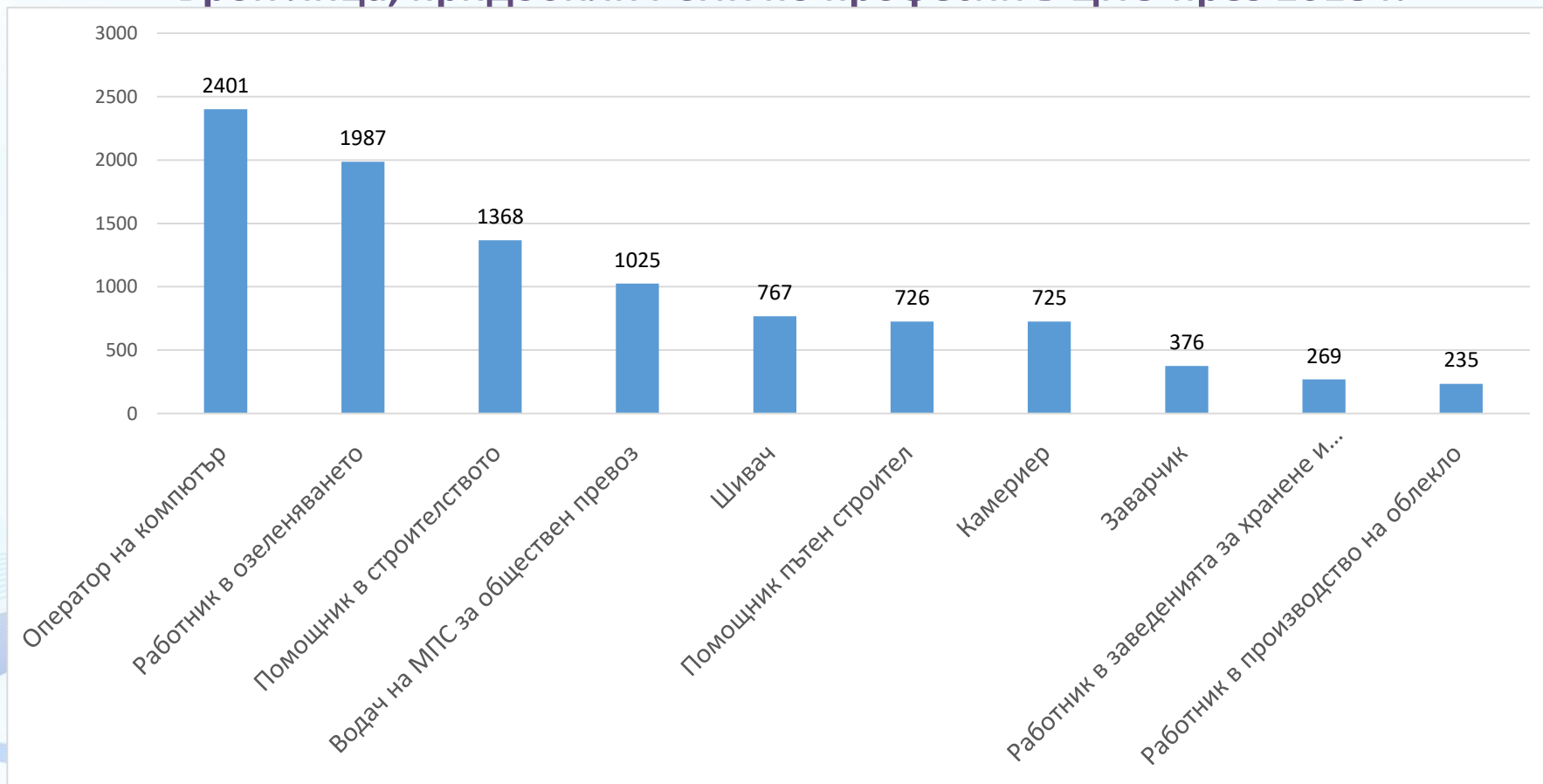
„ЕВРОПЕЙСКИТЕ ИЗМЕРЕНИЯ В ПРОФЕСИОНАЛНОТО ОБРАЗОВАНИЕ И ОБУЧЕНИЕ“

Източник на финансиране



## „ЕВРОПЕЙСКИТЕ ИЗМЕРЕНИЯ В ПРОФЕСИОНАЛНОТО ОБРАЗОВАНИЕ И ОБУЧЕНИЕ“

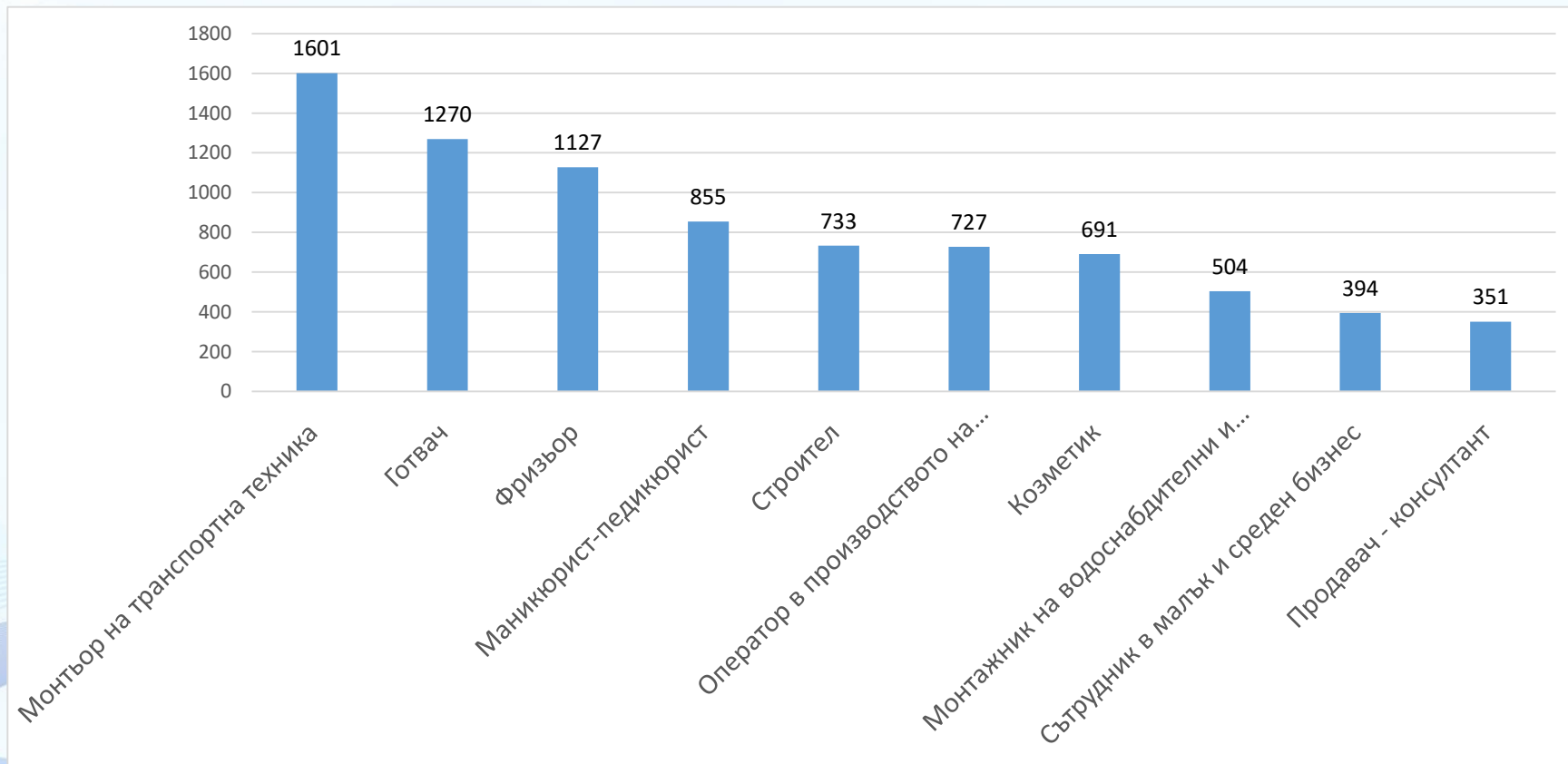
## Брой лица, придобили I СПК по професии в ЦПО през 2018 г.



На фигурата са представени 10-те професии, по които най-голям брой лица са придобили първа степен на професионална квалификация в ЦПО през 2018 г.

## „ЕВРОПЕЙСКИТЕ ИЗМЕРЕНИЯ В ПРОФЕСИОНАЛНОТО ОБРАЗОВАНИЕ И ОБУЧЕНИЕ“

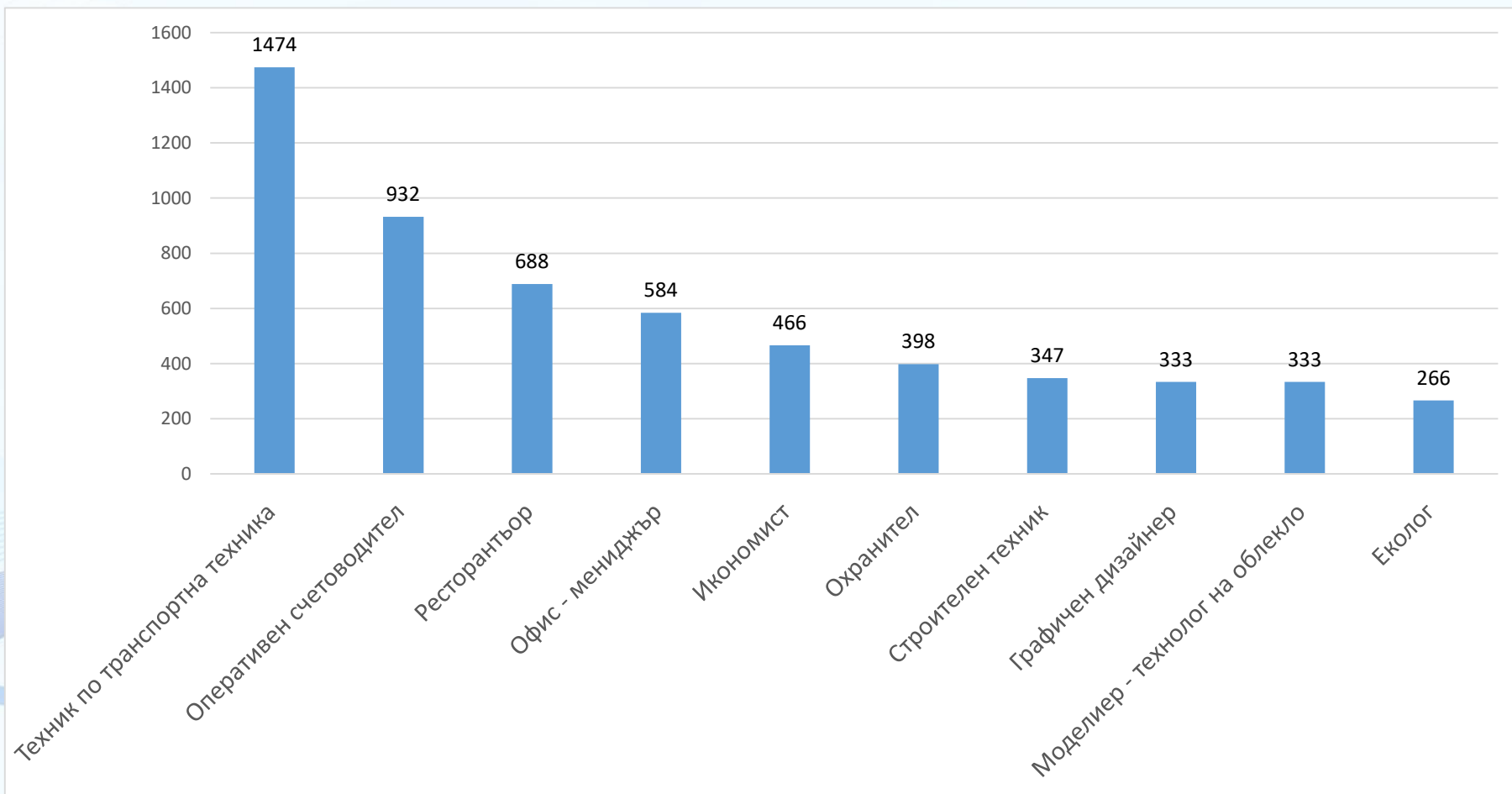
### Брой лица, придобили II СПК по професии в ЦПО през 2018 г.



*На фигурата са представени 10-те професии, по които най-голям брой лица са придобили втора степен на професионална квалификация в ЦПО през 2018 г.*

## „ЕВРОПЕЙСКИТЕ ИЗМЕРЕНИЯ В ПРОФЕСИОНАЛНОТО ОБРАЗОВАНИЕ И ОБУЧЕНИЕ“

### Брой лица, придобили III СПК по професии в ЦПО през 2018 г.

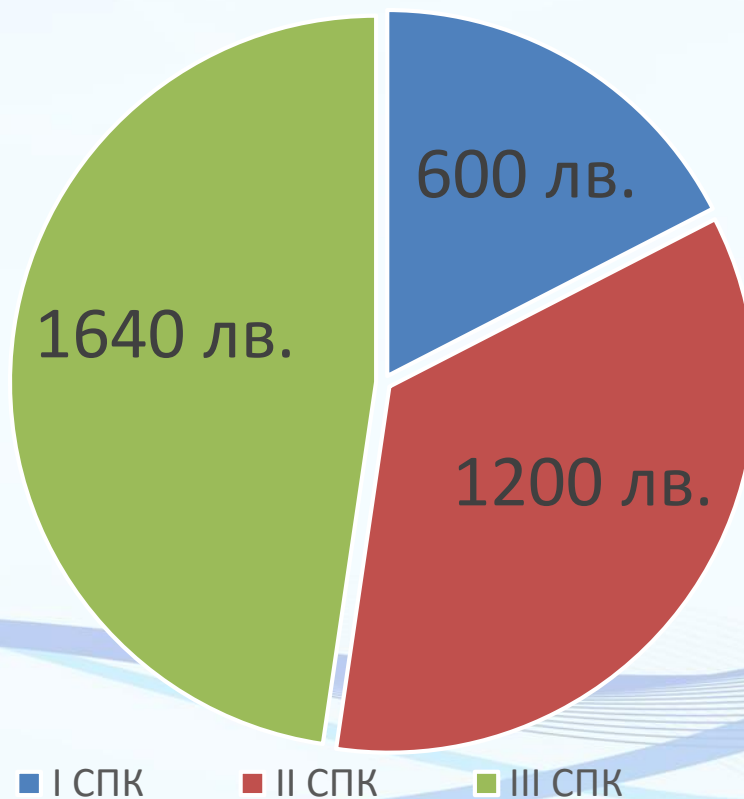


На фигурата са представени 10-те професии, по които най-голям брой лица са придобили трета степен на професионална квалификация в ЦПО през 2018 г.



„ЕВРОПЕЙСКИТЕ ИЗМЕРЕНИЯ В ПРОФЕСИОНАЛНОТО ОБРАЗОВАНИЕ И ОБУЧЕНИЕ“

Цена на курса за 1 участник



**„ЕВРОПЕЙСКИТЕ ИЗМЕРЕНИЯ В ПРОФЕСИОНАЛНОТО ОБРАЗОВАНИЕ И ОБУЧЕНИЕ“**

**Професионални направления от СПОО без проведени обучения в ЦПО**

<b>2016 г.</b>	<b>2017 г.</b>	<b>2018 г.</b>
<b>211 Изящни изкуства</b>	<b>211 Изящни изкуства</b>	<b>-</b>
<b>221 Религия</b>	<b>221 Религия</b>	<b>221 Религия</b>
<b>347 Трудов живот</b>	<b>347 Трудов живот</b>	<b>-</b>
<b>443 Науки за земята</b>	<b>443 Науки за земята</b>	<b>443 Науки за земята</b>
<b>863 Военно дело и отбрана</b>	<b>863 Военно дело и отбрана</b>	<b>864 Военно дело и отбрана</b>

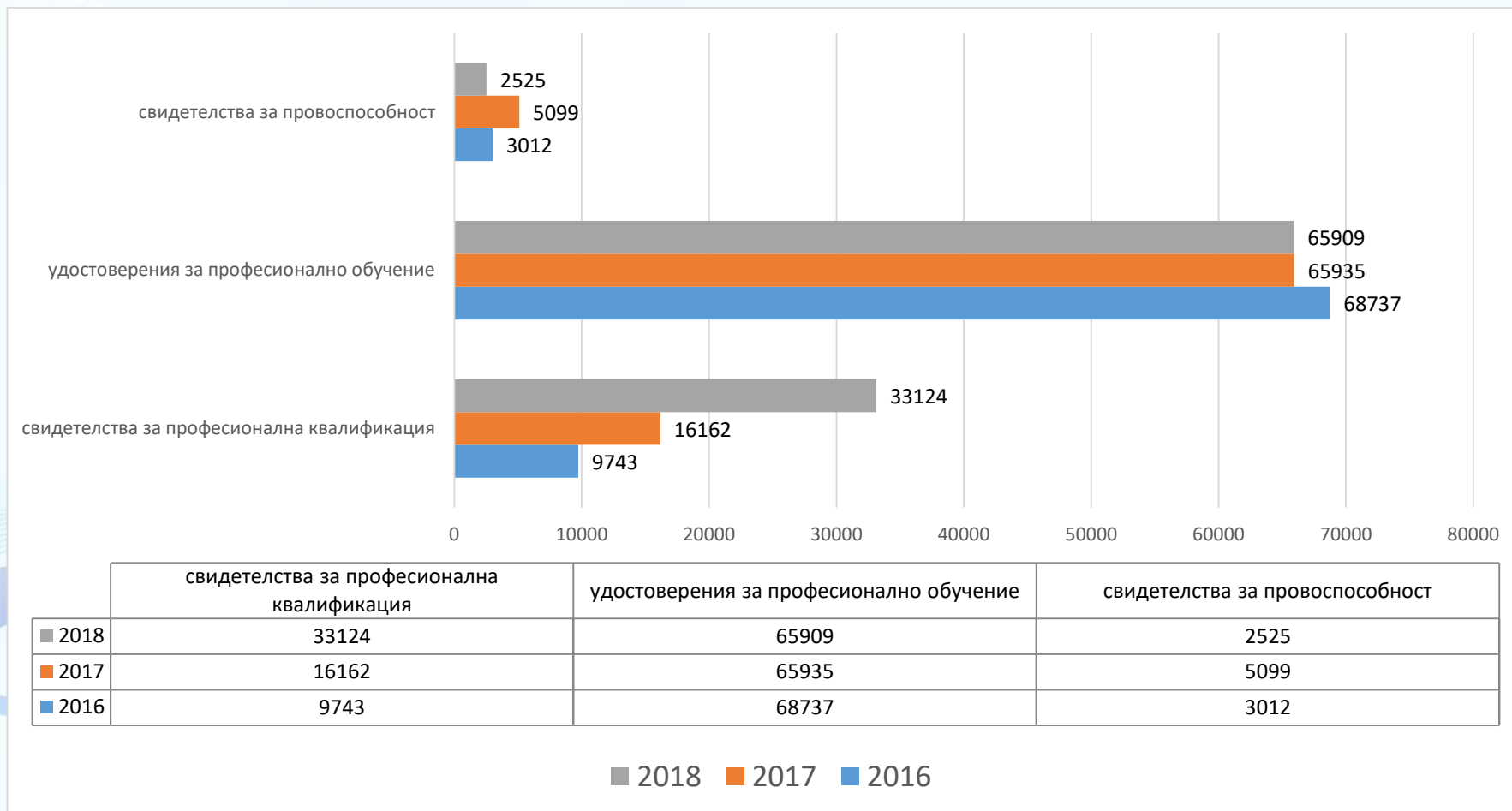
## „ЕВРОПЕЙСКИТЕ ИЗМЕРЕНИЯ В ПРОФЕСИОНАЛНОТО ОБРАЗОВАНИЕ И ОБУЧЕНИЕ“

**Брой издадени документи в ЦПО в резултат на валидиране на професионални знания, умения и компетентности, придобити чрез неформално и информално учене**

- **През 2016 г.:**
  - ✓ **105** Свидетелства за валидиране на професионална квалификация
  - ✓ **152** Удостоверения за валидиране на професионална квалификация по част от професия
- **През 2017 г.:**
  - ✓ **161** Свидетелства за валидиране на професионална квалификация
  - ✓ **1** Удостоверения за валидиране на професионална квалификация по част от професия
- **През 2018 г.:**
  - ✓ **60** Свидетелства за валидиране на професионална квалификация
  - ✓ **57** Удостоверения за валидиране на професионална квалификация по част от професия
- Наредбата по чл. 40 от ЗПОО е в сила от 1 януари 2015 г.

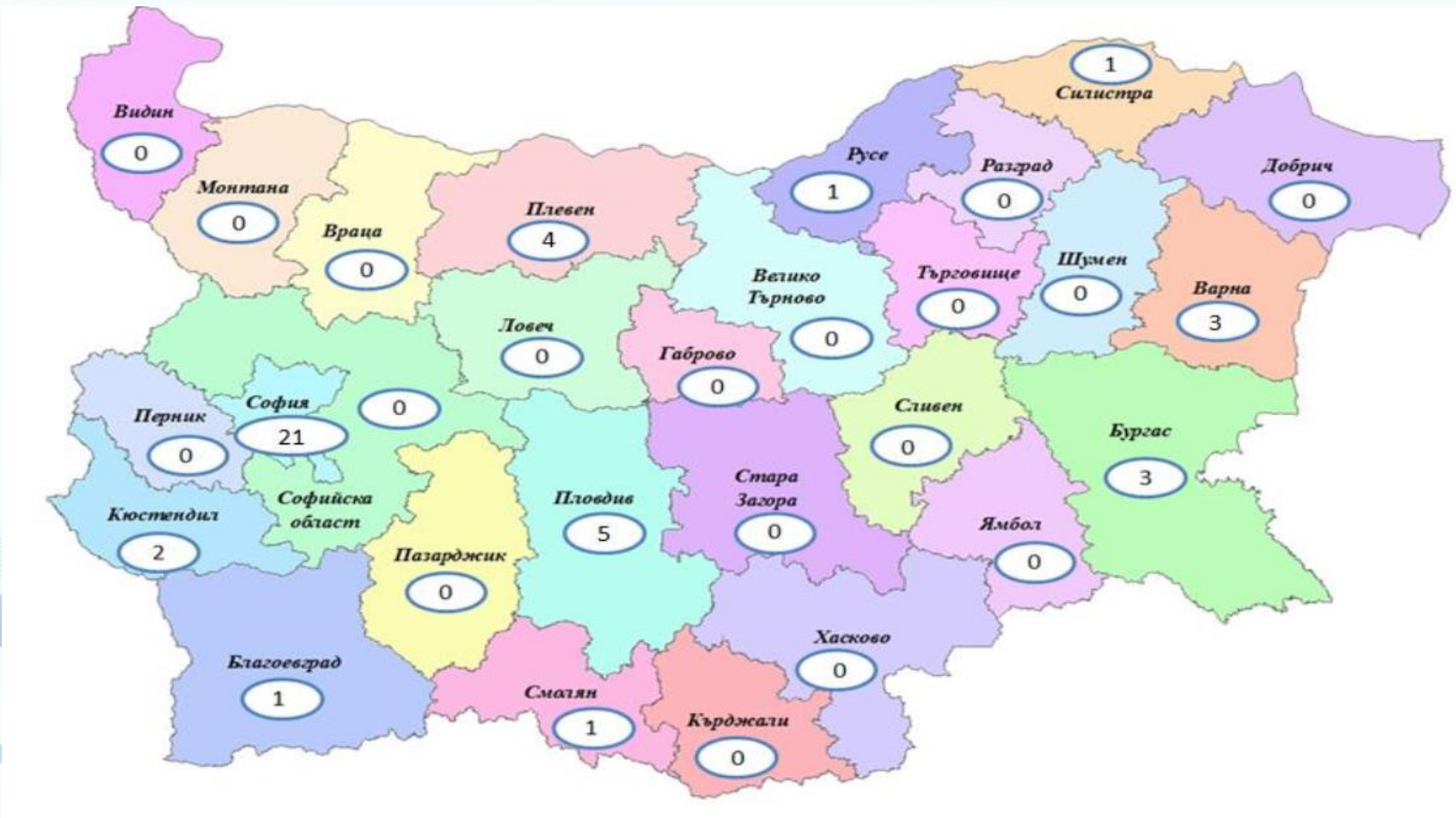
„ЕВРОПЕЙСКИТЕ ИЗМЕРЕНИЯ В ПРОФЕСИОНАЛНОТО ОБРАЗОВАНИЕ И ОБУЧЕНИЕ“

Преглед на издадените документи от ЦПО за  
последните три години



„ЕВРОПЕЙСКИТЕ ИЗМЕРЕНИЯ В ПРОФЕСИОНАЛНОТО ОБРАЗОВАНИЕ И ОБУЧЕНИЕ“

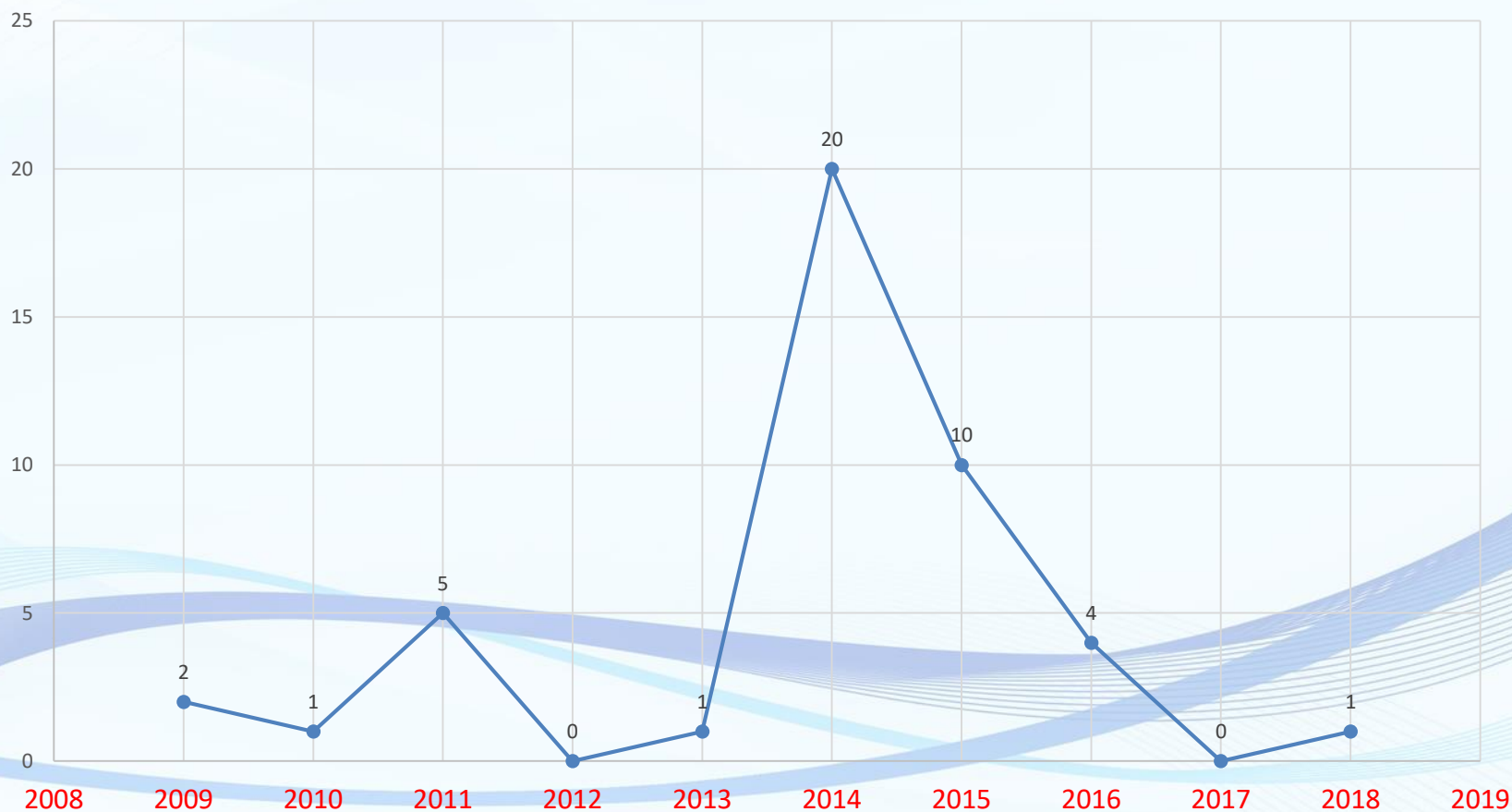
Териториално разпределение на ЦИПО из страната





„ЕВРОПЕЙСКИТЕ ИЗМЕРЕНИЯ В ПРОФЕСИОНАЛНОТО ОБРАЗОВАНИЕ И ОБУЧЕНИЕ“

Лицензионни процедури ЦИПО



„ЕВРОПЕЙСКИТЕ ИЗМЕРЕНИЯ В ПРОФЕСИОНАЛНОТО ОБРАЗОВАНИЕ И ОБУЧЕНИЕ“

## Дейност на центровете за информация и професионално ориентиране (ЦИПО)



*Средната възраст на клиентите на ЦИПО за 2018 г. е 31 години.*

## „ЕВРОПЕЙСКИТЕ ИЗМЕРЕНИЯ В ПРОФЕСИОНАЛНОТО ОБРАЗОВАНИЕ И ОБУЧЕНИЕ“

### Услуги, предоставени от ЦИПО през 2018 г.



Общият брой на предоставените от ЦИПО услуги е по-малък 3449 в сравнение с 2017 г. - 4 940

Средната цена на услугата в ЦИПО е 90 за 2018 г., за 2017 г. е 113 лв.

## „ЕВРОПЕЙСКИТЕ ИЗМЕРЕНИЯ В ПРОФЕСИОНАЛНОТО ОБРАЗОВАНИЕ И ОБУЧЕНИЕ“

### Резултати:

- ✓ Годишната информация от лицензираните ЦПО и ЦИПО дава възможност на НАПОО да установи дейностите, извършвани от ЦПО и да направи сравнение между тях по различни индикатори и показатели
- ✓ ИС на НАПОО гарантира верността и надеждността на информацията, съдържаща се в годишните доклади за дейността на ЦПО и ЦИПО, както и по-високата степен на прозрачност и информираност
- ✓ Анализът на дейността на ЦПО и ЦИПО за 2018 г. се публикува на интернет-страницата на Агенцията и данните от него могат да се ползват от различни заинтересовани организации и институции, отговорни за провеждане на държавната политика в сферата на ППО и на професионалното ориентиране
- ✓ Анализът на годишните доклади на ЦПО за 2018 г. и ЦИПО ще се вземе предвид за подобряване на работата на НАПОО, свързана с функциите по лицензиране и осъществяване на мониторинг и последващ контрол на лицензираните институции по чл. 18 от ЗПОО

## „ЕВРОПЕЙСКИТЕ ИЗМЕРЕНИЯ В ПРОФЕСИОНАЛНОТО ОБРАЗОВАНИЕ И ОБУЧЕНИЕ“

### Изводи

Осигуряване на качеството в системата на професионалното образование и обучение чрез:

- ✓ Мониторинг и контрол на дейността на лицензираните ЦПО и ЦИПО
- 140 проверки на място за 2018
- Задължения на ЦПО да представят годишна информация за дейността и годишен доклад за самооценка на качеството
- Проверка на прикачените в информационната система издадени свидетелства за професионална квалификация
- Превантивна работа експертите на НАПОО

Обобщената информация от Анализа служи за ориентир при определянето на най-популярните професии и специалности и може да бъде ползвана от различни институции, организации, както и от желаещите да повишат квалификацията си.



## „ЕВРОПЕЙСКИТЕ ИЗМЕРЕНИЯ В ПРОФЕСИОНАЛНОТО ОБРАЗОВАНИЕ И ОБУЧЕНИЕ“

### Последващ контрол на дейността на ЦПО от страна на НАПОО през 2018 г.

- Извършени са 140 проверки на ЦПО на място.
- Извършена проверка през ИС на 16 825 издадени свидетелства за професионална квалификация
- Брой отнети лицензи в резултат на констатирани пропуски и нередности - 38 бр.

### Информационна дейност на НАПОО за 2018 г.

- Проведени 5 бр. информационни дни с участието на над 200 представители на ЦПО от цялата страна
- Проведено обучение на 9 бр. ново лицензирани ЦПО



Благодаря за вниманието!

[www.navet.government.bg](http://www.navet.government.bg)

e-mail: [napoo@navet.government.bg](mailto:napoo@navet.government.bg)